

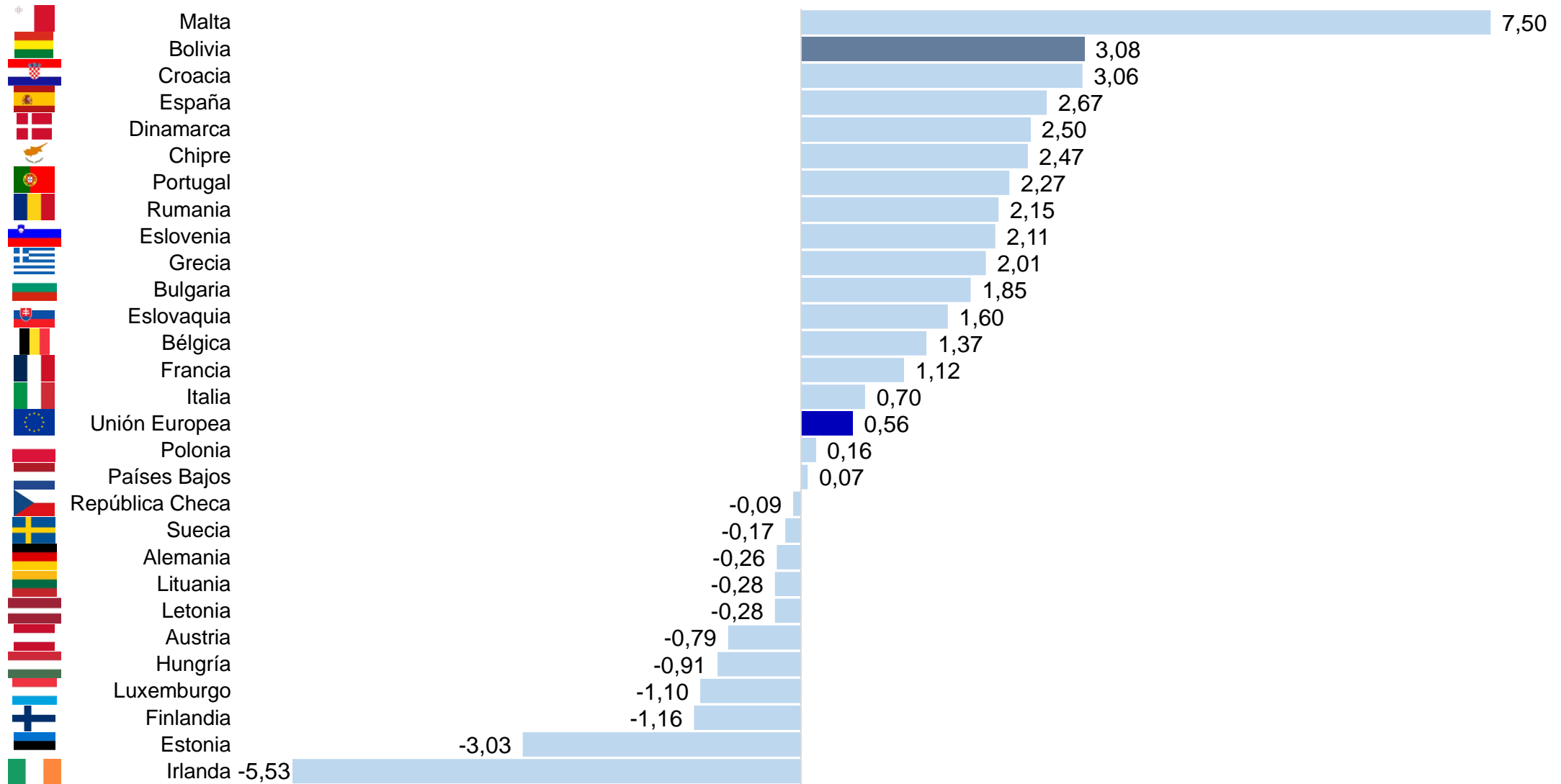
**Estado Plurinacional de Bolivia**

**Bolivia – Unión Europea**

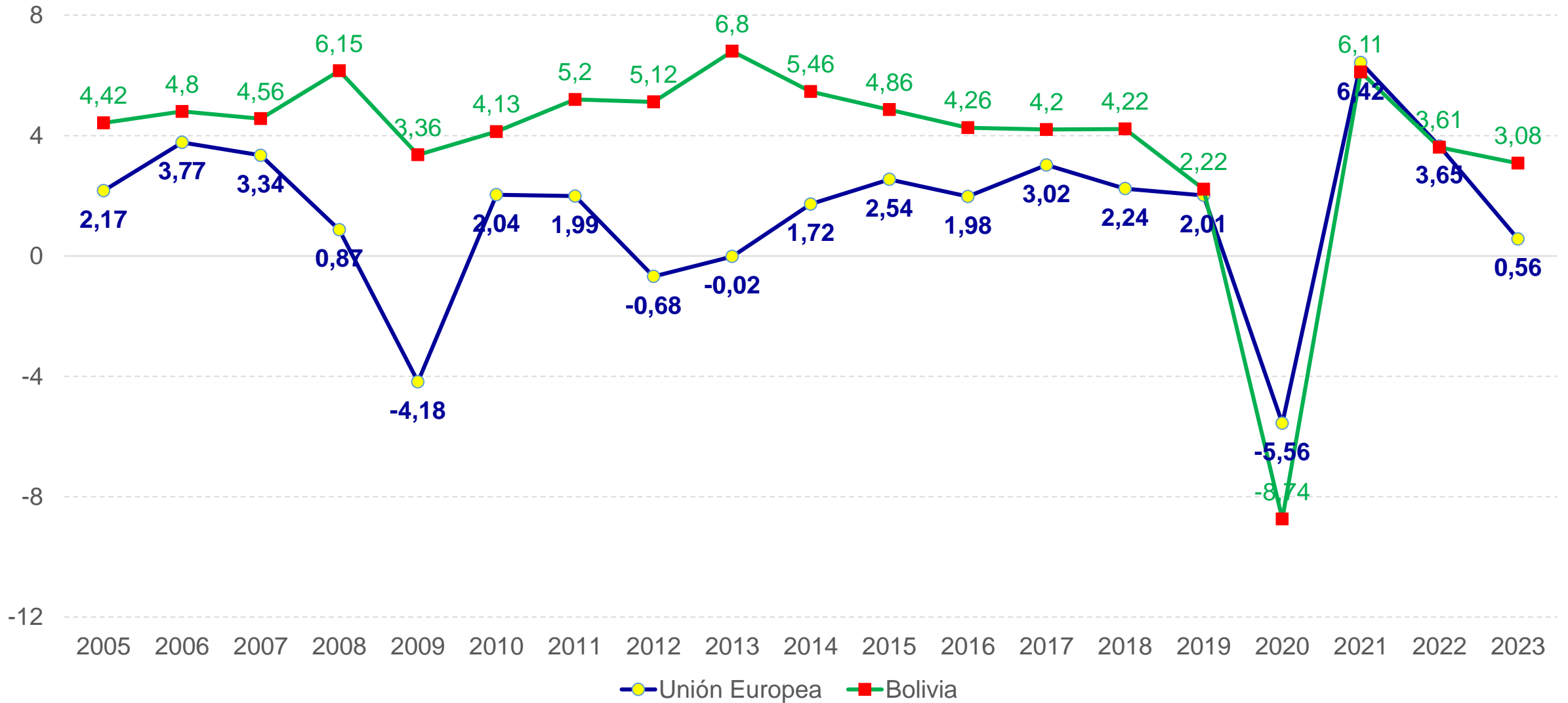
Enero, 2025

# INFORMACIÓN MACROECONÓMICA

# UNIÓN EUROPEA: CRECIMIENTO DEL PIB 2023 (En porcentaje)

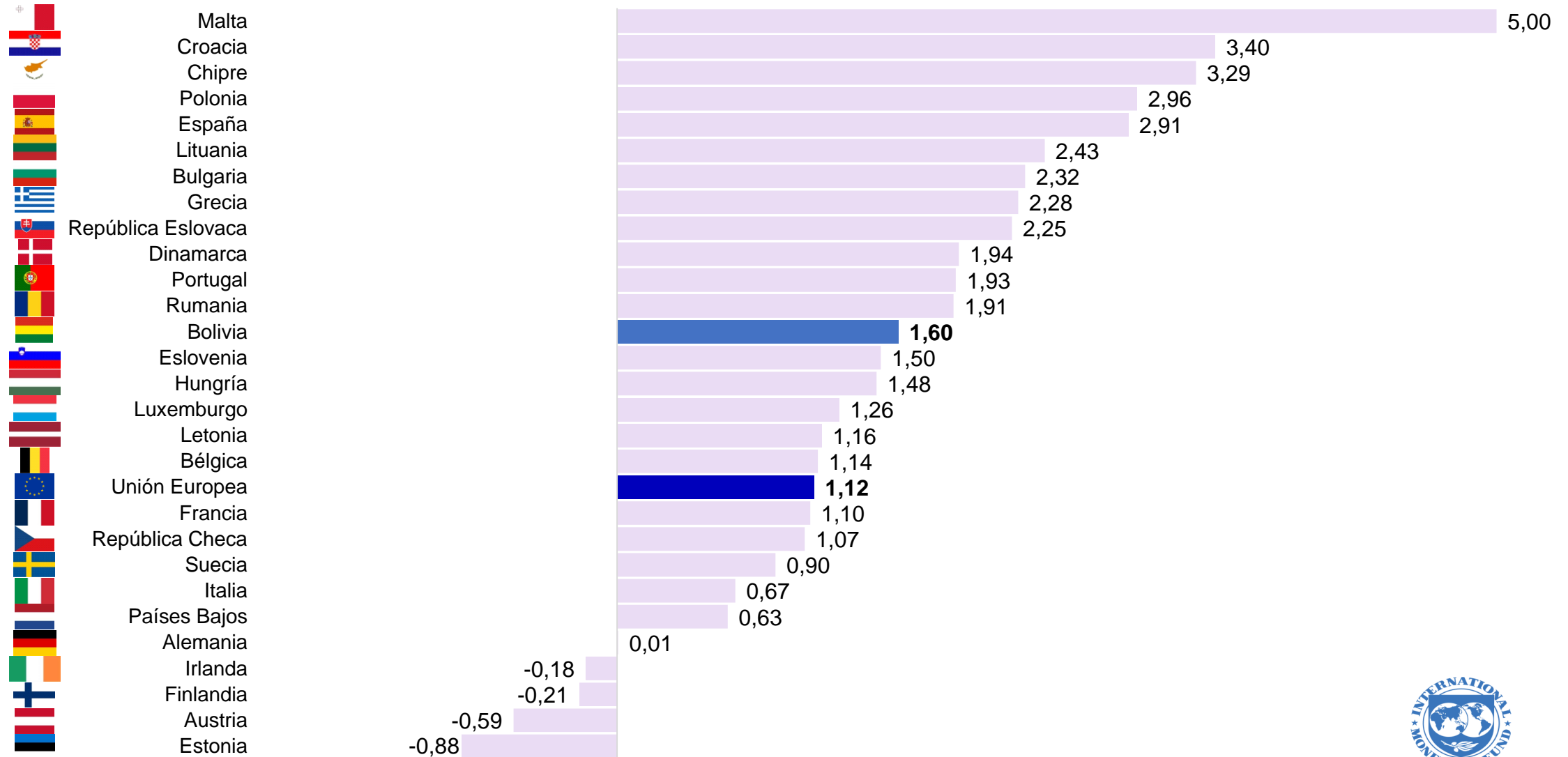


# CRECIMIENTO DEL PIB, 2005-2023 (En porcentaje)

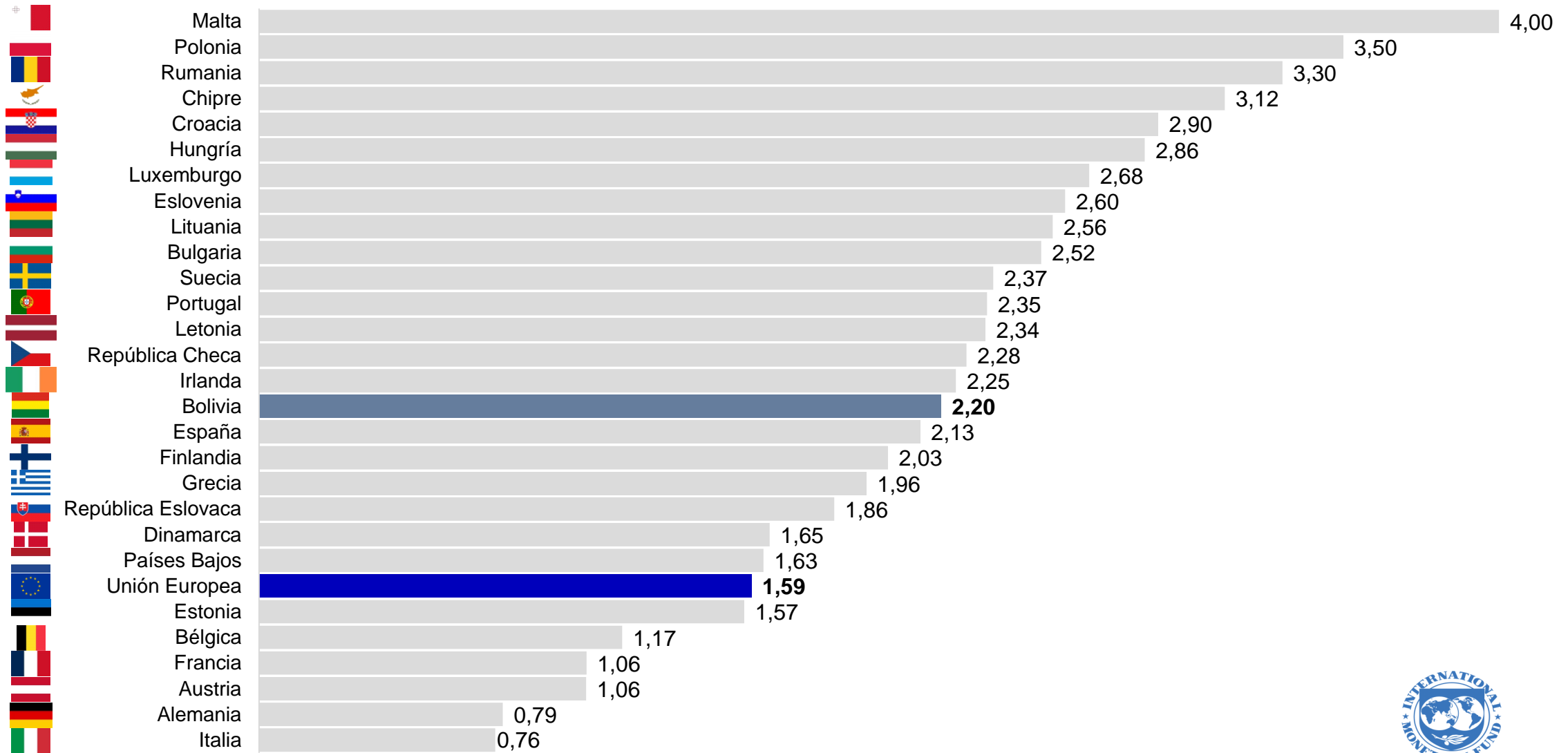


Fuente: : Fondo Monetario Internacional(FMI), Instituto Nacional de Estadística  
Elaboración: UDAPE.

# UNIÓN EUROPEA: PROYECCIONES DE CRECIMIENTO DEL PIB 2024 (En porcentaje)

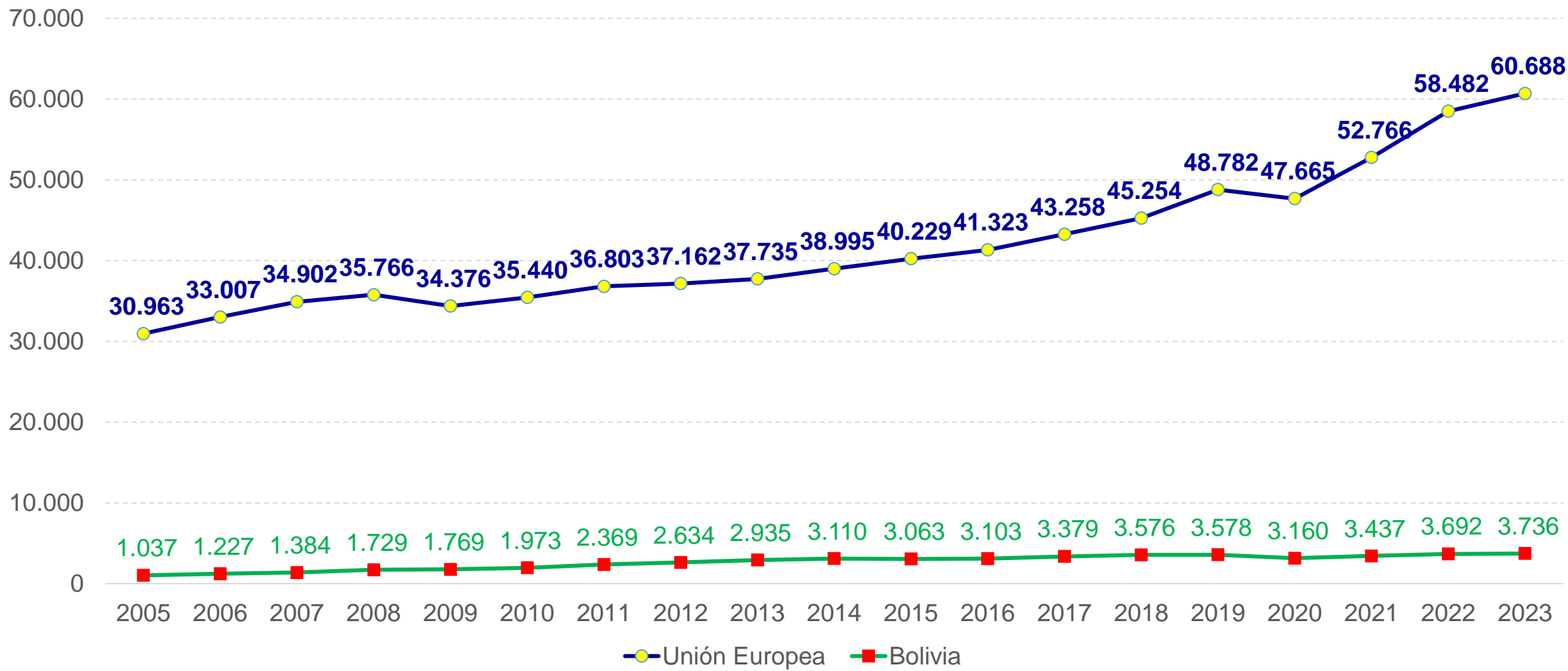


# UNIÓN EUROPEA: PROYECCIONES DE CRECIMIENTO DEL PIB 2025 (En porcentaje)



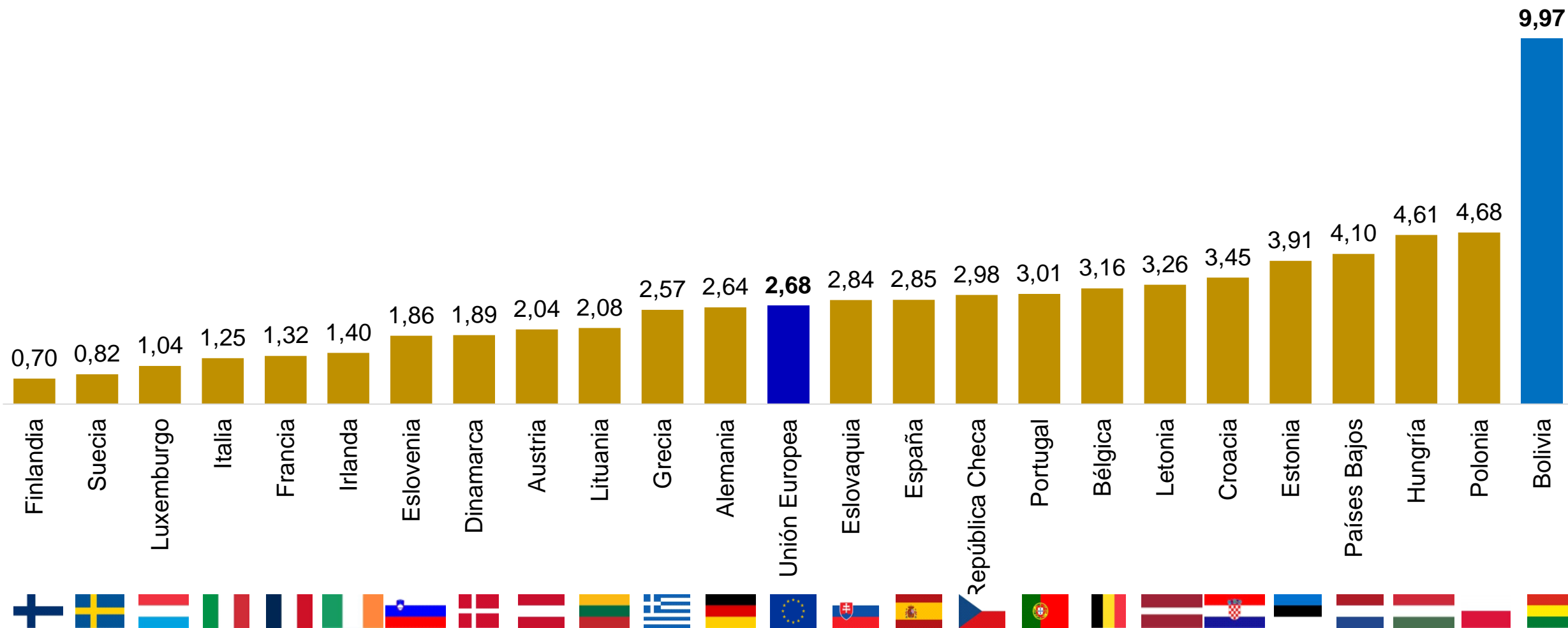
# PIB PER CÁPITA, 2005 – 2023

(En dólares)



# UNION EUROPEA: INFLACIÓN 2024

(En porcentaje)

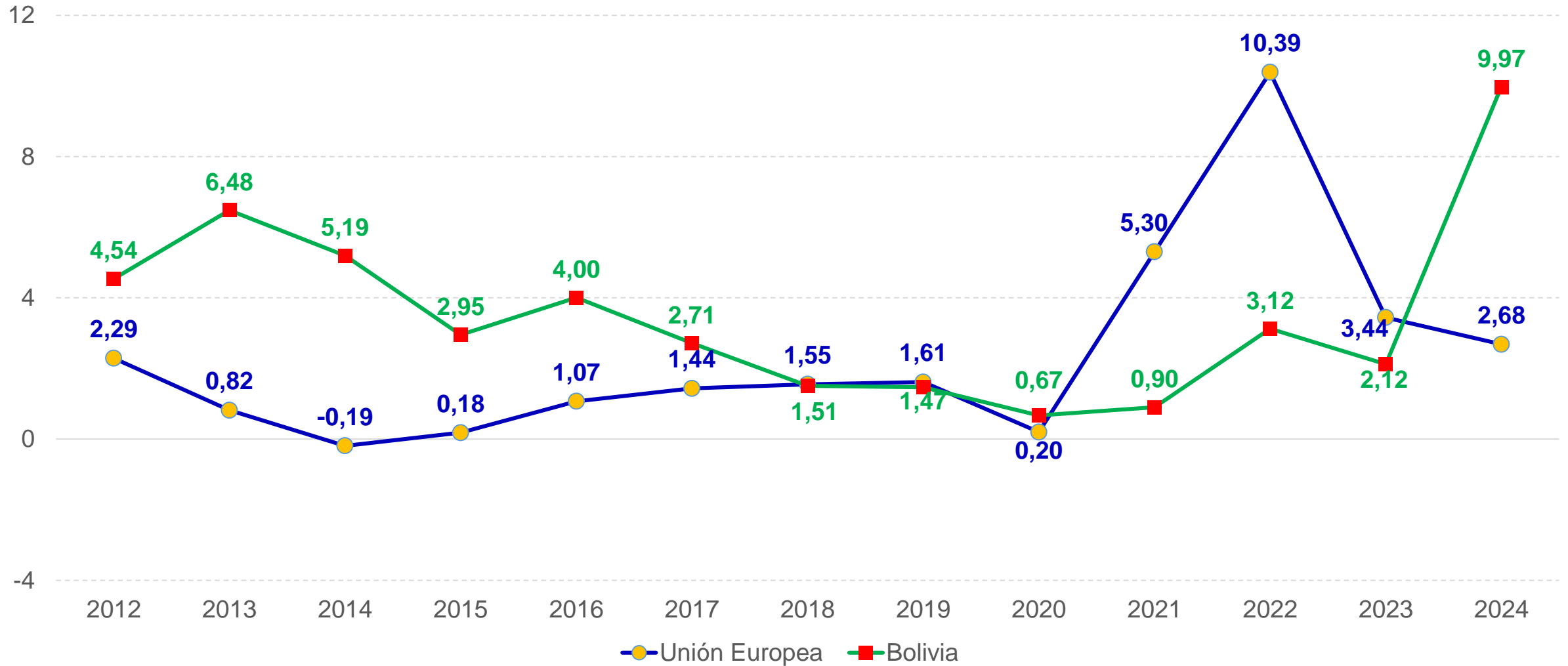


Fuente: Fondo Monetario Internacional (FMI) WEO OCT 2024.  
 Elaboración: UDAPE.



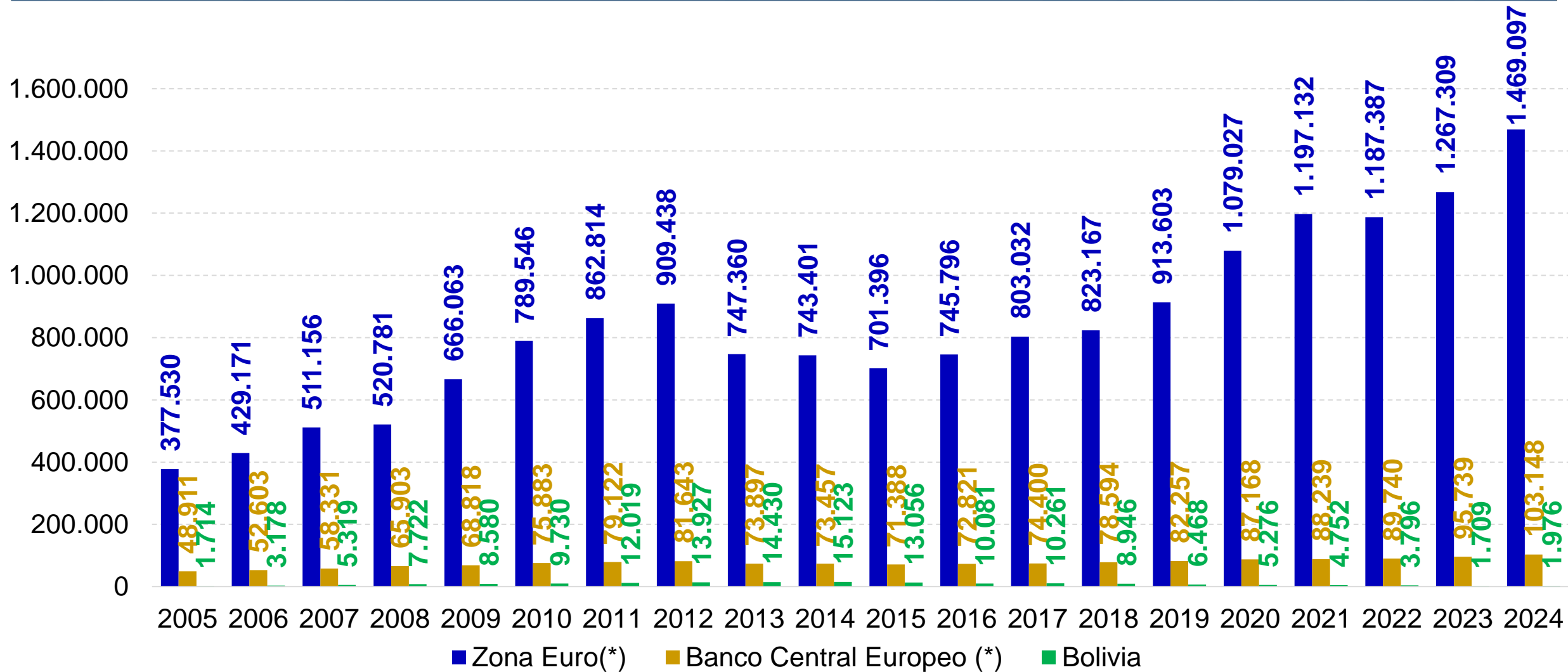
# INFLACIÓN, 2012 – 2024

(En porcentaje)



# RESERVAS INTERNACIONALES NETAS, 2005 - 2024

(En millones de dólares)

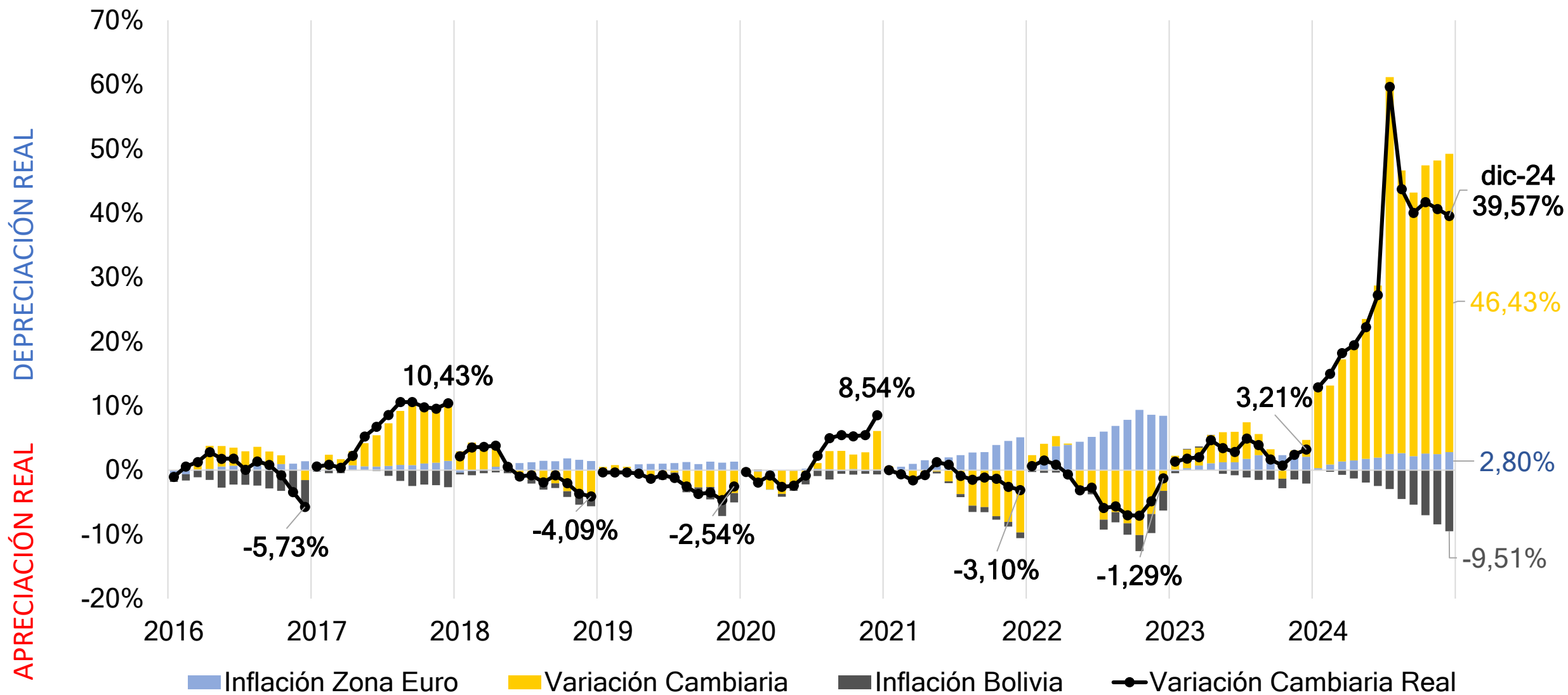


Fuente: : Fondo Monetario Internacional (FMI), Instituto Nacional de Estadística

Elaboración: UDAPE.

(\*) A Noviembre de 2024

# VARIACIÓN DEL TIPO DE CAMBIO REAL BILATERAL BOLIVIA-ZONA EURO(\*) (En porcentaje)

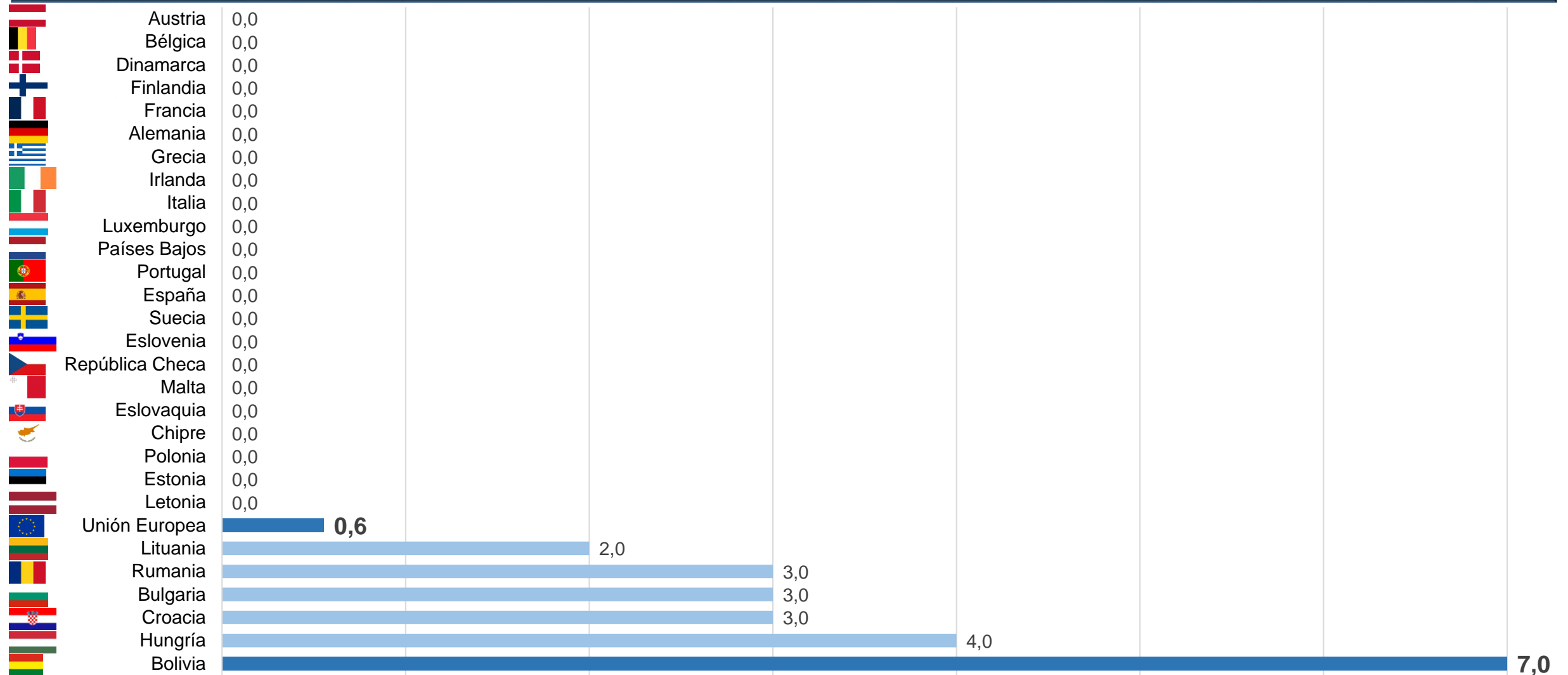


Fuente: UDAPE a partir de la información de la Base del Tipo de Cambio Real Multilateral de UDAPE

(\*) Se consideran los principales socios comerciales de Bolivia con la Zona Euro: Alemania, Bélgica, Países Bajos, Francia, Italia, España

# UNIÓN EUROPEA: CLASIFICACIÓN DE RIESGO PAÍS 2024

## (Escala del 0 al 7\*)



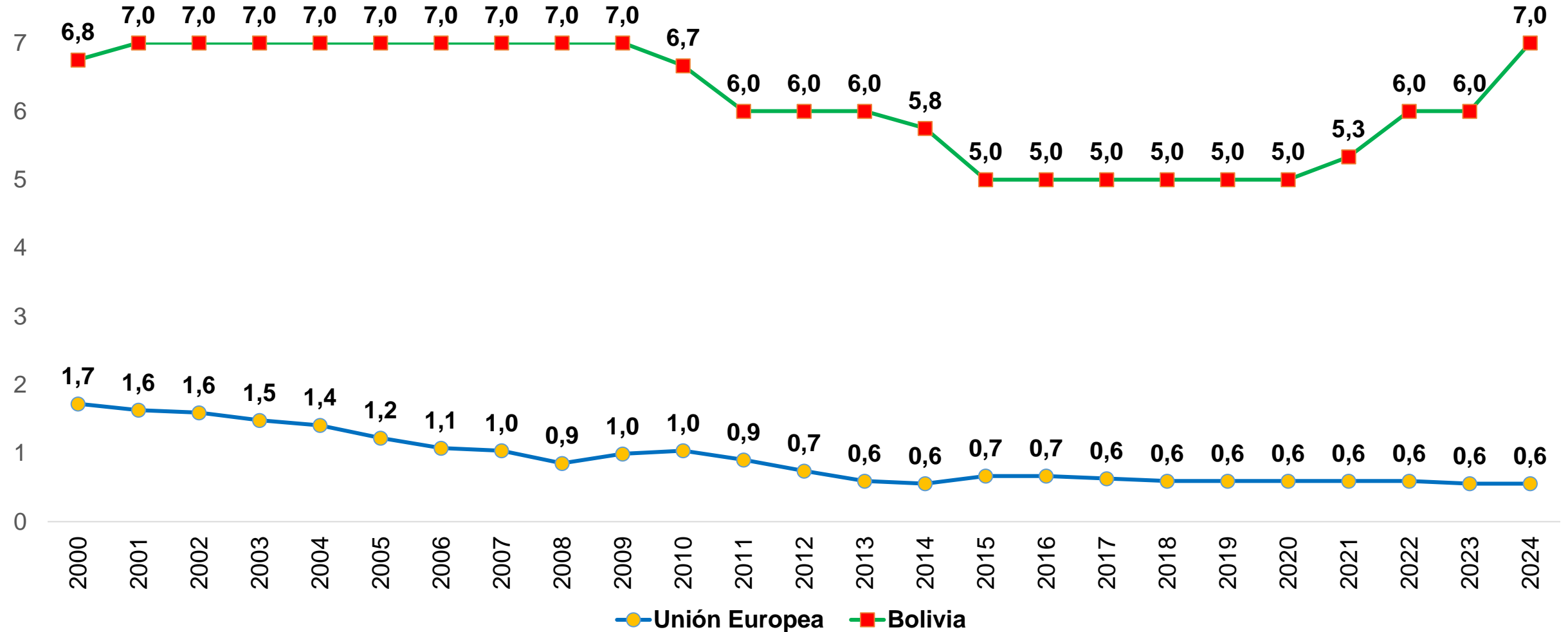
(\*): Las clasificaciones de riesgo país de los Participantes son un componente fundamental de las normas del Acuerdo sobre tasas de prima mínimas para el riesgo de crédito. Una valoración más cercana a 7 refleja un riesgo alto de que un país no pueda pagar su deuda externa.

Fuente: Organisation for Economic Co-operation and Development (OECD) NOV 2024.

Elaboración: UDAPE.

# UNIÓN EUROPEA: CLASIFICACIÓN DE RIESGO PAÍS, 2000 - 2024

(Promedio de Escala del 0 al 7\*)



(\*): Las clasificaciones de riesgo país de los Participantes son un componente fundamental de las normas del Acuerdo sobre tasas de prima mínimas para el riesgo de crédito. Una valoración más cercana a 7 refleja un riesgo alto de que un país no pueda pagar su deuda externa.

Fuente: Organisation for Economic Co-operation and Development (OECD) NOV 2024.

Elaboración: UDAPE.

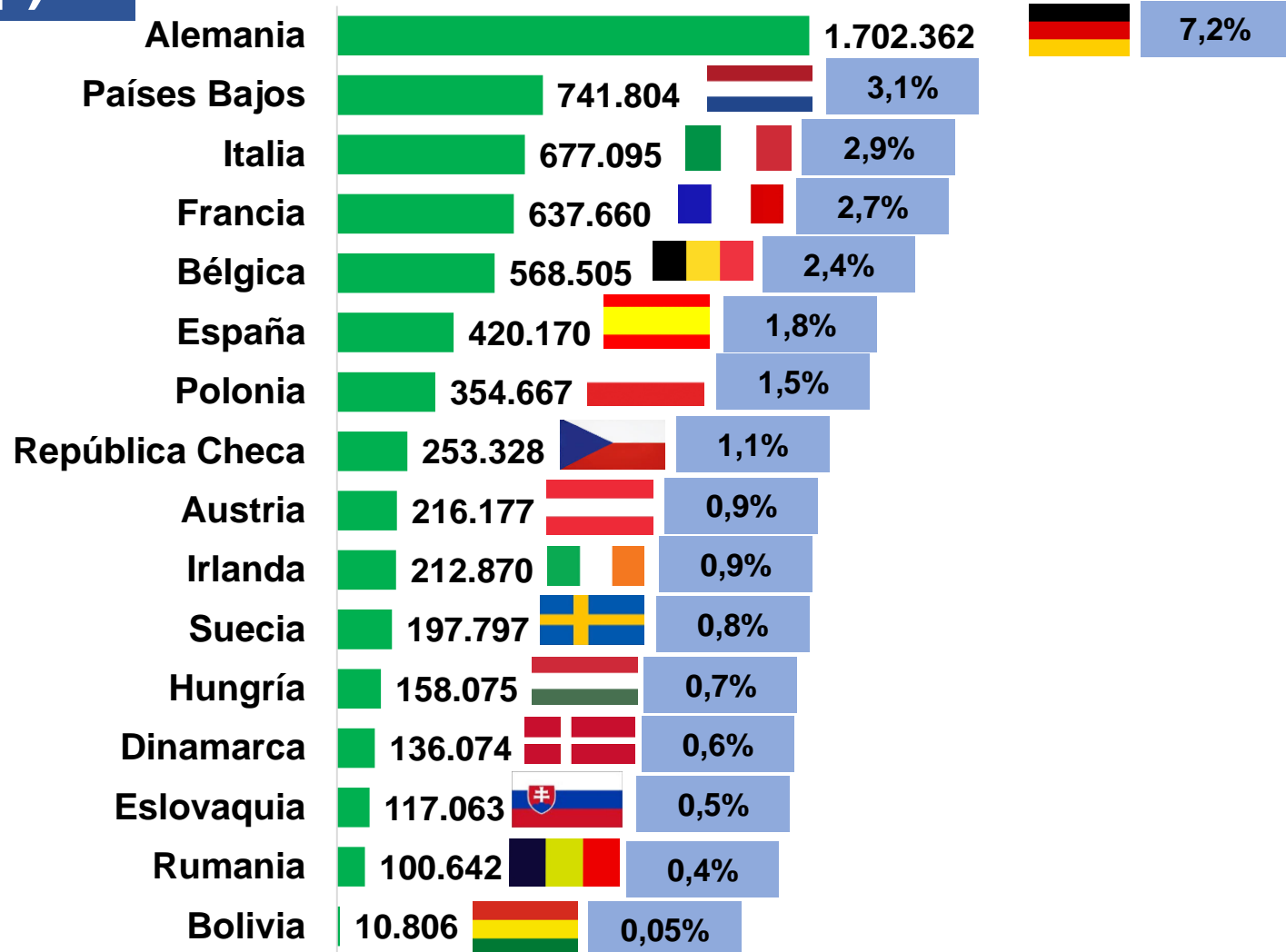
**COMERCIO**  
**BOLIVA – UNIÓN EUROPEA (UE)**

# RANKING DE LOS 15 MAYORES EXPORTADORES DE LA UNIÓN EUROPEA Y BOLIVIA

(En millones de dólares y porcentajes)

2023(p)

Participación respecto del total mundial



Fuente: Trade Map by International Trade Centre

Elaboración: UDAPE.

(p): Preliminar.

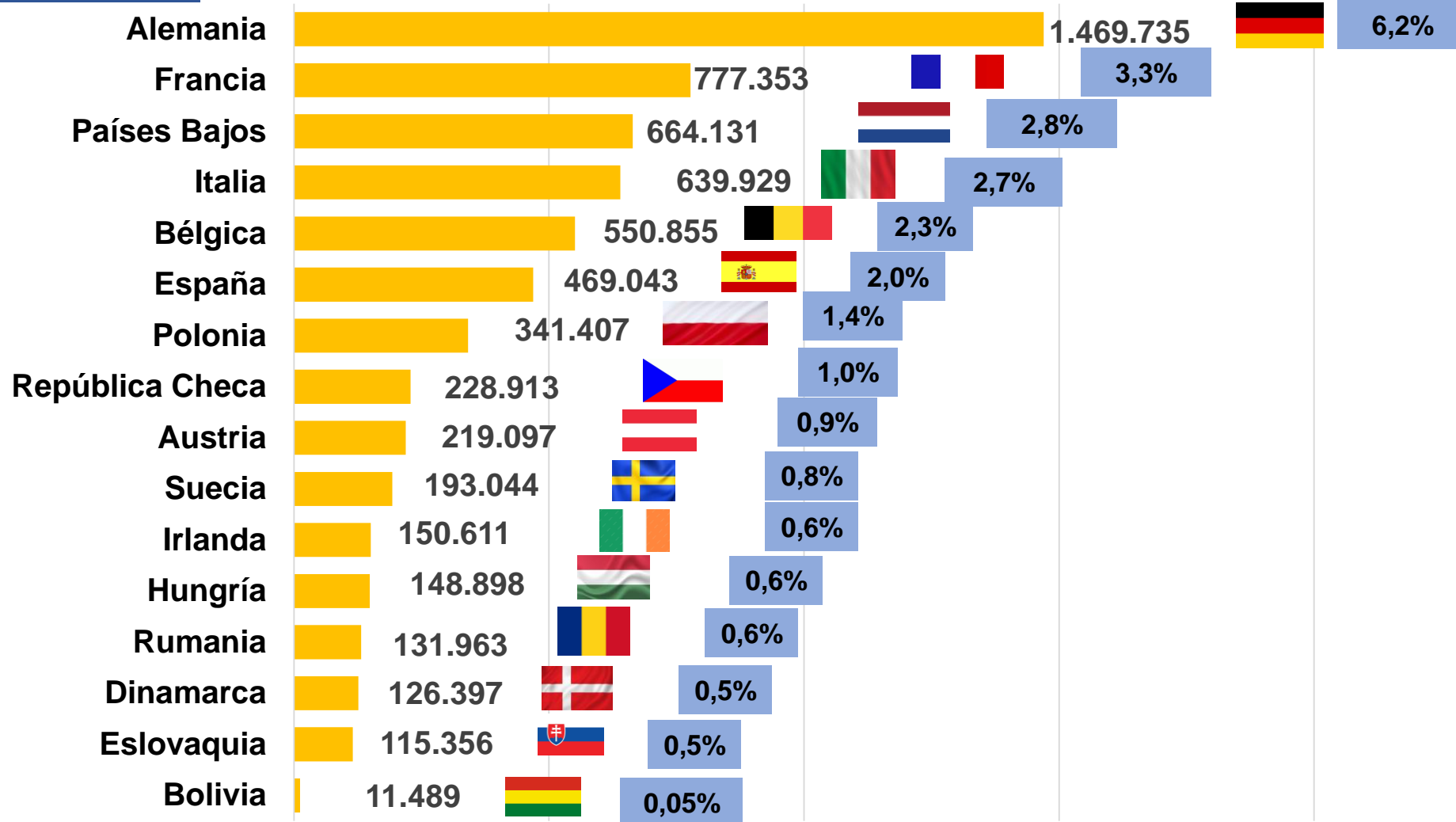
Notas: Datos de exportaciones de Bolivia, no incluyen reexportaciones, ni efectos personales

# RANKING DE LOS 15 MAYORES IMPORTADORES DE LA UNIÓN EUROPEA Y BOLIVIA

(En millones de dólares y porcentajes)

2023(p)

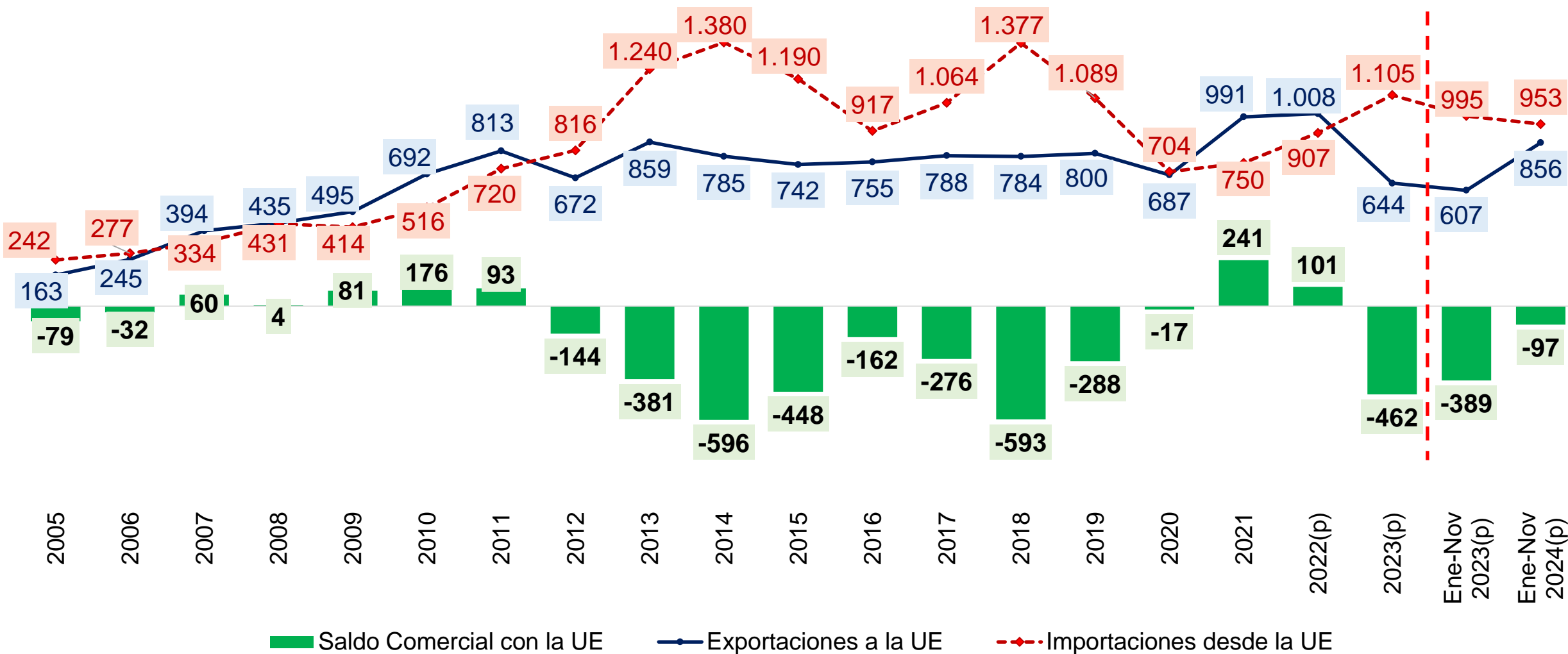
Participación respecto del total mundial





# BALANZA COMERCIAL: BOLIVIA – UNIÓN EUROPEA

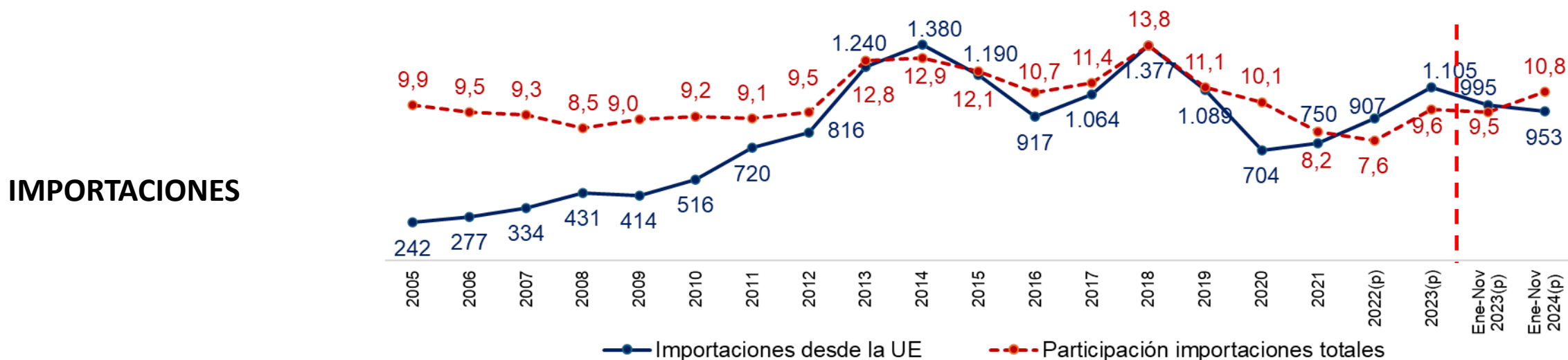
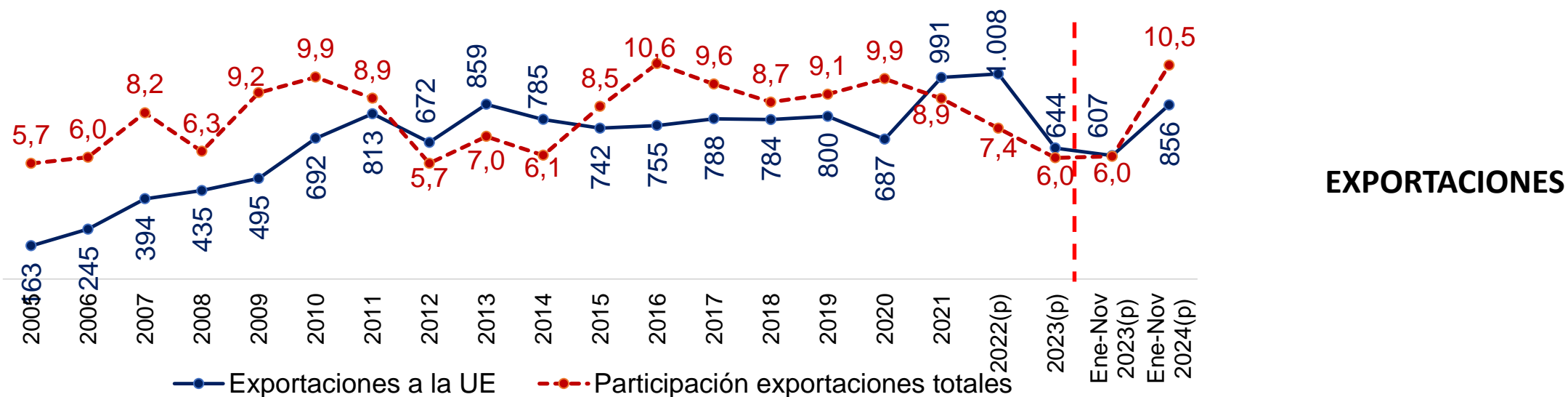
(En millones de dólares)



Fuente: INE  
 (p): Preliminar  
 UE: Unión Europea  
 Nota: Exportaciones no incluyen reexportaciones y efectos personales.

# EXPORTACIONES E IMPORTACIONES: BOLIVIA – UNIÓN EUROPEA

(En millones de dólares y porcentajes)



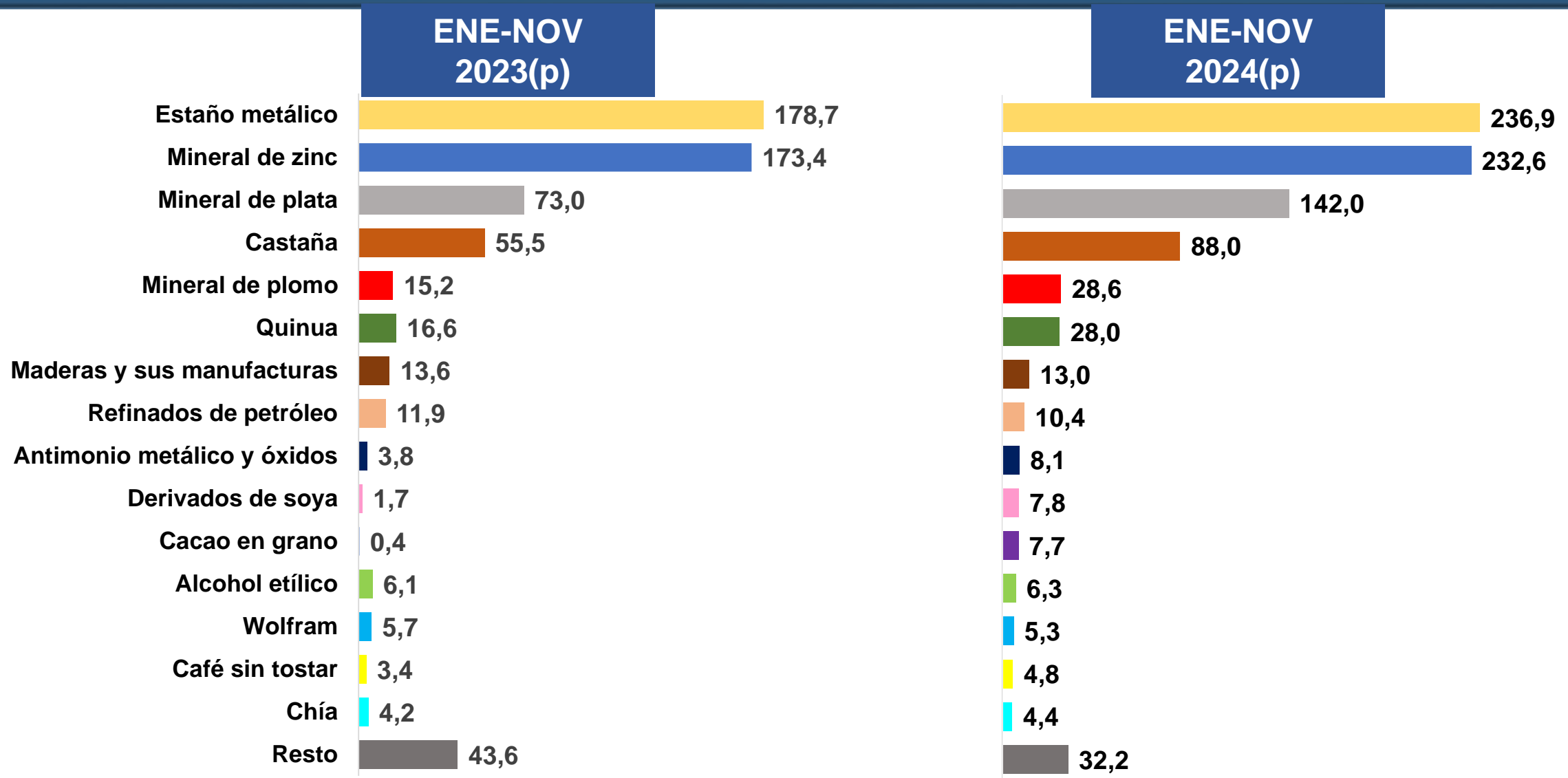
Fuente: INE

(p): Preliminar

Nota: Exportaciones no incluyen reexportaciones y efectos personales.

# BOLIVIA: PRINCIPALES PRODUCTOS DE EXPORTACIÓN A LA UNIÓN EUROPEA

(En millones de dólares)



Fuente: Instituto Nacional de Estadística (INE).

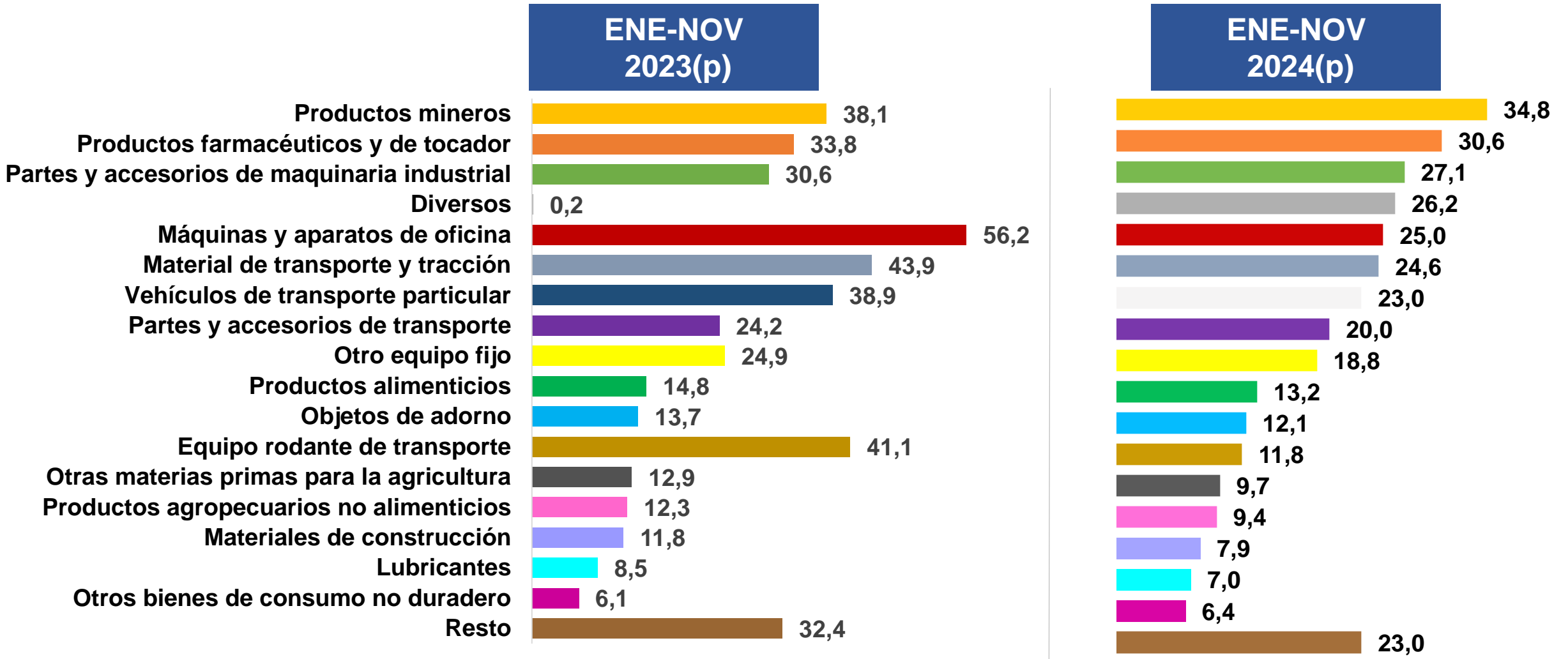
Elaboración: UDAPE.

(p): Preliminar.

Notas: Datos no incluyen reexportaciones, ni efectos personales.

# BOLIVIA: PRINCIPALES PRODUCTOS DE IMPORTACIÓN DESDE LA UE

(En millones de dólares)



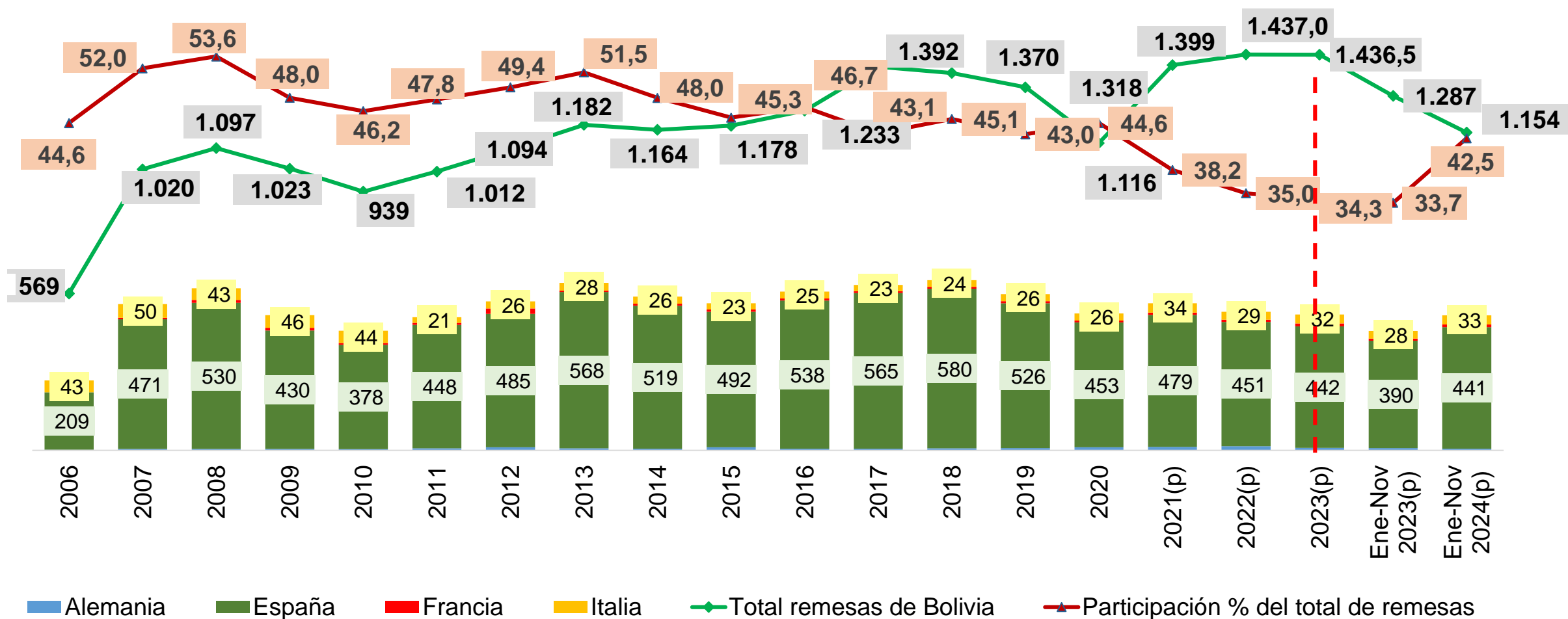
Fuente: Instituto Nacional de Estadística (INE).

Elaboración: UDAPE.

(p): Preliminar.

# REMESAS: BOLIVIA – UNIÓN EUROPEA

(En millones de dólares y porcentajes)



Fuente: Banco Central de Bolivia (BCB)

(p): Preliminar

Nota: Remesas recibidas por 4 países de la UE.

# INFORMACIÓN SECTORIAL

El 29/06/2023 se aprueba el Reglamento de la Unión Europea sobre Deforestación (EUDR), que prohíbe la importación de productos agrícolas provenientes de tierras deforestadas. Sin embargo, su aplicación se retrasó un año, por lo que será vinculante a partir del 30/12/2025 para grandes empresas y comerciantes y 30/06/2026 para las microempresas y pequeñas empresas.

# CACAO Y CAFE



## Cacao silvestre y orgánico

2do lugar en  
“Cacao of Excellence  
Awards 2023”

### Superficie cultivada (2023)

- 10.639 Hectáreas

### Producción (2023)

- 5.971 Toneladas

### Variedades(\*)

- Silvestre y foráneas

### Empresas de exportación(\*)

- 4

### Principales mercados – UE(\*)



Suiza



Alemania



Países  
Bajos



## Café en grano orgánico

1er lugar en la  
subasta electrónica  
internacional de la X  
edición del torneo  
“Taza de Calidad  
Café Presidencial  
2024”

### Superficie cultivada (2023)

- 25.496 Hectáreas

### Producción (2023)

- 23.579 Toneladas

### Variedades(\*)

- Arábica (Typica, Caturra, Catuai, Geisha, Pacamara) y Robusta

### Empresas de exportación(\*)

- 30

### Principales mercados – UE(\*)



Bélgica



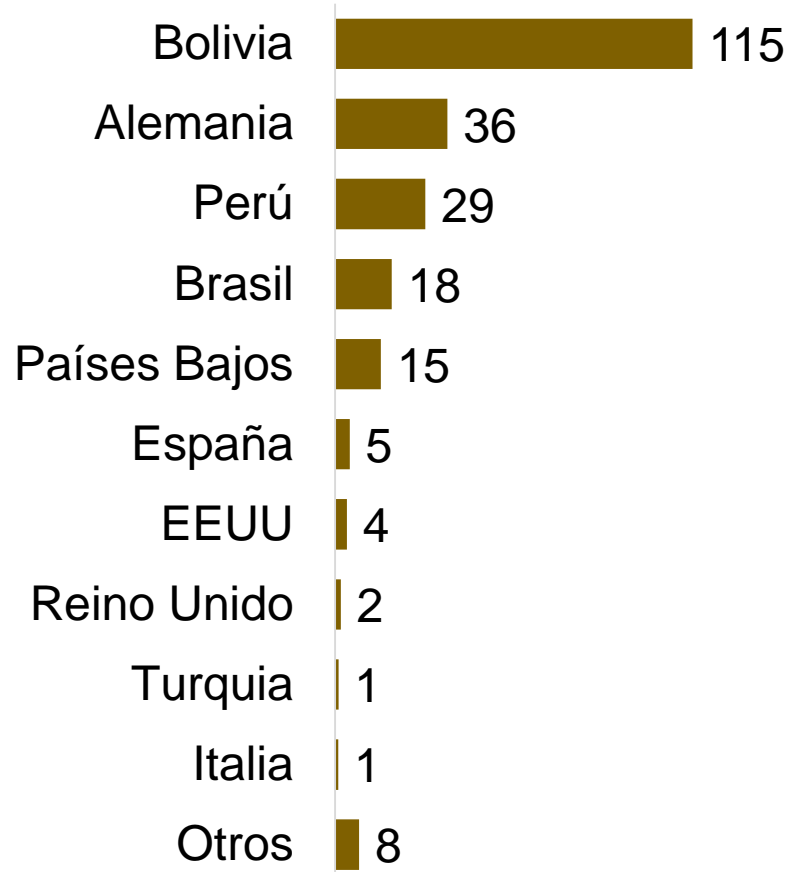
Alemania



Francia

# NUEZ AMAZÓNICA

## Principales exportadores, 2023 (En millones de \$us)



**Cantidad aprox. de árboles(\*):**  
17 millones

**Rendimiento/árbol(\*):** 100 a 120  
kg/árbol (1,7 a 2 millones de Tm)

**Producción 2023:**  
113 mil Tm

**Empresas  
exportadoras: 21**

## Principales mercados - UE



Países  
Bajos



Alemania

Fuente: Trade Map y el Instituto Nacional de Estadística - INE.

(\*): Catálogo de la oferta exportable boliviana 2023 – 2024 del Ministerio de Relaciones Exteriores. .



# VINOS DE ALTURA

## Principales regiones productoras de vino



**Volumen de producción(\*):**  
16 millones litros/año

**Capacidad de producción(\*):**  
22 millones litros/año

**Empresas exportadoras(\*):** 6

**Superficie cultivada de uva (2023): 3.311 Ha**  
**Producción de uva (2023): 23.066 Tm**

Departamento	Bodegas	Producción (Botellas)
Tarija	KOHLBERG	8.382.800
	ARANJUEZ	4.000.000
	CAMPOS DE SOLANA	1.500.000
	LA CONCEPCIÓN	
	EL CRUCE DEL ZORRO	31.000 (vinos) 7.000 (singanis)
Chuquisaca	CEPA DE ORO	10.000 (vinos) 3.000 (singanis)
	TIERRA ROJA	4.000
	PURUVA	40.000 (vinos) 30.000 (singanis)
Santa Cruz	VINOS 1750 UVAIRENDA S.R.L.	24.000 - 45.000 (según la añada)
	LANDSUÁ	
Cochabamba	DOLZ	220.000 (vinos) 15.000 (singanis)
	MARQUEZ DE LA VIÑA	10.000 (vinos) 500 (singanis)



## Principales mercados – UE(\*)



Suiza



Alemania



España

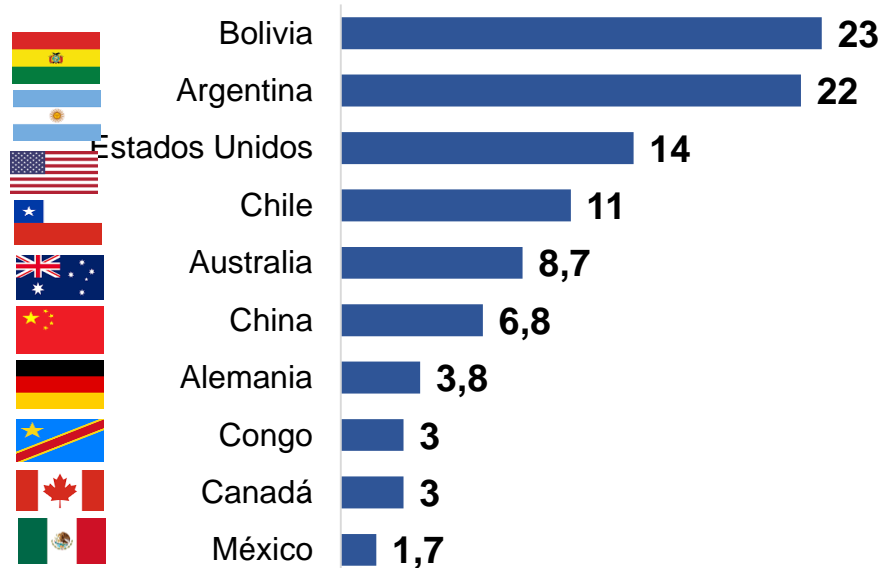
**11 medallas de oro y 4 de plata** para el **vino boliviano** en el concurso internacional de Organización Internacional de la Viña y el Vino  
**1 medalla de oro** para el **singani boliviano** en el Concurso Internacional de Vinos y Espirituosos Awards

Fuente: Instituto Nacional de Estadística – INE

(\*): Catálogo de la oferta exportable boliviana 2023 – 2024 del Ministerio de Relaciones Exteriores - El mercado de maquinaria vitivinícola en Bolivia.

# LITIO RECURSO ESTRATÉGICO

## Países con las Mayores Reservas de Litio, 2024 (En millones de Toneladas)



Fuente: United States Geological Survey-USGS.

## Plantas de Explotación de Recursos Evaporíticos Instalados, 2024

Planta	Capacidad (Tm/año)
Planta piloto de carbonato de litio	1.000
Planta industrial de carbonato de litio	15.000
Planta industrial de cloruro de potasio	350.000

## Contratos Suscritos para la explotación de Litio con Tecnología EDL, 2024



Contrato	Capacidad (Tm)	Inversión (Millones \$us)
De Asociación Accidental con Uranium One Group(*)	14.000	970
De Servicios con Hong Kong CBC Investment Limited(*)	35.000	1.030

EDL: Extracción Directa de Litio; Tm: Tonelada métrica

(\*): Los contratos fueron remitidos a la Asamblea Legislativa Plurinacional para su aprobación.

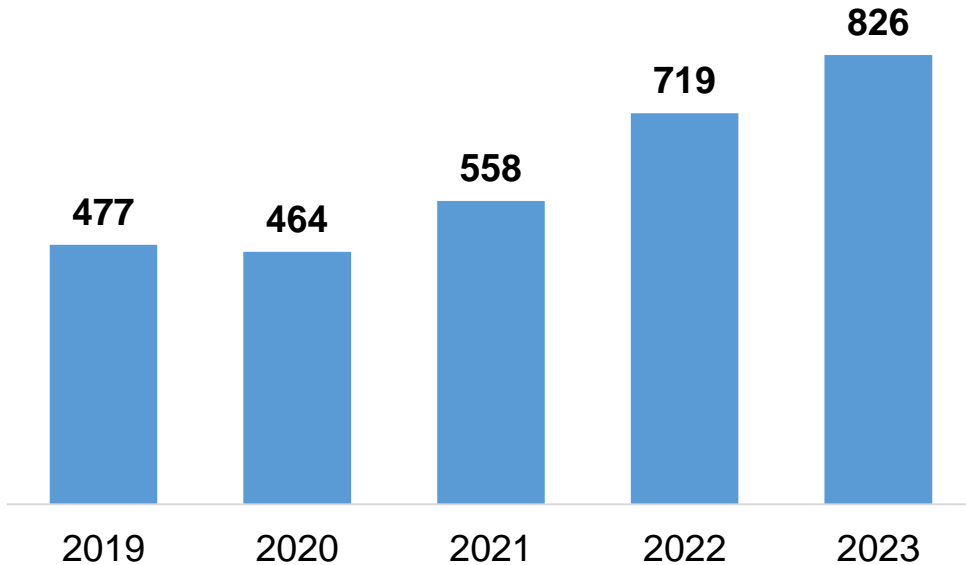
## Convenios para Prueba de Tecnologías en el Aprovechamiento de Recursos Evaporíticos, 2024

Empresa	Nacionalidad	Salar
EAU Lithium Pty Ltd.	Australia Alemania	Pastos Grandes, Empexa y Coipasa
Tecpetrol S.A.	Argentina	Uyuni y Pastos Grandes
Geolith Actaris	Francia	Coipasa

Nota: Según evaluación de las pruebas Yacimientos de Litio Bolivianos - YLB negociará contratos.

# MINERALES ESTRATÉGICOS Y TIERRAS RARAS

Europa: Valor de Importación de Tierras Raras, 2019 - 2023  
(En millones de \$us)

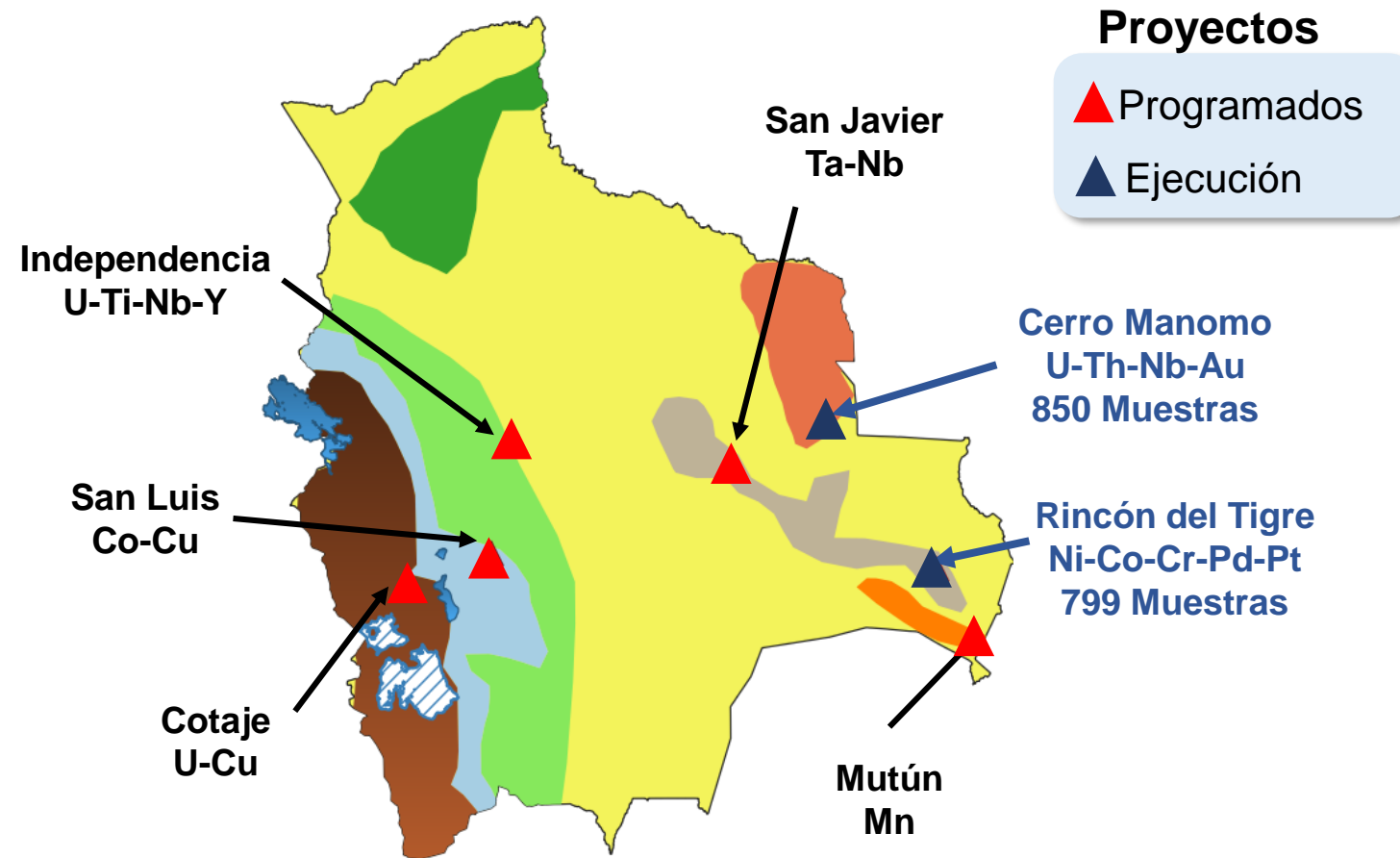


Fuente: Trade Map ([www. https://www.trademap.org](https://www.trademap.org)).

Nota: Considera metales y compuestos alcalinos o alcalinotérreos; metales de las tierras raras, escandio e itrio y otros.

**“Bolivia incursiona en la nueva minería de minerales estratégicos y tierras raras con proyectos programados y en ejecución”.**

## Bolivia: Proyectos de Prospección y Exploración de Minerales Estratégicos y Tierras Raras



Fuente: Ministerio de Minería y Metalurgia-MMM.

Minerales: Uranio-U; Titanio Ti; Niobio Nb; Cobalto Co; Cobre Cu; Tantalito Ta; Torio Th; Oro Au; Níquel Ni; Cromo Cr; Paladio Pd; Platino Pt; Itrio Y; Manganeseo Mn.

# MEDIOS DE TRANSPORTE

## Aéreo

### Santa Cruz (Bolivia) – Madrid (España)

#### Vuelos directos

##### Aerolínea

##### Frecuencia Semanal

BoA

4

Air Europa

3

#### Vuelos con escalas

##### Aerolínea

##### Frecuencia Diaria

LATAM Airlines

Avianca

GOL

Desde Santa Cruz (Bolivia) vía:

- Aeropuerto Jorge Chávez (Lima – Perú).
- Aeropuerto El Dorado (Bogotá – Colombia).
- Aeropuerto Guarulhos (São Paulo – Brasil).

## Fluvial y Marítimo

### Hidrovia Paraguay - Paraná

- Corredor natural de transporte fluvial de más de 3.400 km de largo, que se extiende a través de los ríos Paraná y Paraguay, y permite la navegación continua entre los puertos de Argentina, Brasil, Bolivia Paraguay y Uruguay.
- Ruta estratégica que fortalece las relaciones comerciales de Bolivia con Argentina, Brasil, Paraguay y Uruguay, además de proporcionar acceso directo al Atlántico y a los principales puertos europeos.

# INFORMACIÓN SOCIAL

# Apoyo de la UE a la lucha contra el narcotráfico

- Apoyo presupuestario a la implementación de la:

- ✓ Estrategia Contra el Tráfico Ilícito de Sustancias Controladas y Control de la Expansión de Cultivos de Coca 2021 - 2025
- ✓ Estrategia de Desarrollo Integral Sustentable con Coca 2021-2025

- Soporte al control de la expansión de los cultivos de coca 2021-2025

- Incorporación de Bolivia al:

- ✓ Proyecto AIRCOP <sup>(1)</sup>
- ✓ Programa Global de Control de Contenedores <sup>(2)</sup>

- Apoyo, a través de la UNODC, en las siguientes áreas:

1. Monitoreo de los cultivos de hoja de coca
2. Prevención del consumo de drogas y tratamiento
3. Seguridad Alimentaria y Desarrollo Integral
4. Interdicción

## Recursos

Entre 2005 y 2024 la UE ha contribuido con más de **225 millones de dólares** a la lucha contra el narcotráfico y el crimen organizado.

**(1)** Proyecto cuyo objetivo es fortalecer las capacidades de los aeropuertos internacionales para detectar e interceptar drogas, otros bienes ilícitos y pasajeros de alto riesgo, con el objetivo de interrumpir las redes delictivas transnacionales.

**(2)** Programa que se enfoca en una serie de actividades especializadas para fortalecer las capacidades en el análisis de datos, la selección y elaboración de perfiles riesgo de pasajeros, carga y paquetería.

**UNODC:** Oficina de las Naciones Unidas contra la Droga y el Delito.

# Apoyo a la política de control migratorio

- Incorporación de Bolivia a la Red Atenas <sup>(1)</sup>, lo que permitirá a la DIGEMIG identificar en tiempo real si aquellos ciudadanos extranjeros que ingresan al territorio nacional tienen un documento original o fraguado.

# Apoyo a la administración de bienes incautados

- DIRCABI recibió equipamiento con una inversión de **Bs2,64 millones**, por el cumplimiento de metas en la lucha contra el narcotráfico.

**(1)** Iniciativa que busca detectar documentos de viaje y de identidad falsos; para ello, se instalan centros de verificación documental en los países que forman parte de la red.

**DIGEMIG:** Dirección General de Migración.

**DIRCABI:** Dirección General de Registro, Control y Administración de Bienes Incautados.



# Apoyo de la Union Europea al mecanismo COVAX

La Unión Europea - UE ha sido un importante contribuyente al mecanismo COVAX y a través de este mecanismo ha asegurado la llegada de alrededor de 5 millones de dosis de vacunas contra la COVID-19 para Bolivia.

El mecanismo COVAX es una iniciativa global liderada por la Coalición para la Promoción de Innovaciones en pro de la Preparación ante las Epidemias (CEPI), la Alianza Mundial para las Vacunas e Inmunización (GAVI), UNICEF, la Organización Panamericana de la Salud (OPS) y la Organización Mundial de la Salud (OMS), cuyo objetivo principal es garantizar un acceso equitativo a las vacunas contra la COVID-19 para todos los países.



# Financiamiento para proyectos de agua

Ley N° 1157 de 25 de marzo de 2019

## **Art. Único.**

Se aprueba el Contrato de Financiación FI N° 88662, suscrito entre el Estado Plurinacional de Bolivia y el Banco Europeo de Inversiones – BEI, en fecha 20 de diciembre de 2018, por un monto de hasta \$us63.500.000.- (Sesenta y Tres Millones Quinientos Mil 00/100 Dólares Estadounidenses), destinados a financiar parcialmente el “Programa Más Inversión para el Agua – Fase V (MIAGUA V)”