



MERCADOS POTENCIALES PARA PRODUCTOS DE INTERÉS

Febrero, 2024



Grano de Soya

Potencialidades



- La demanda mundial creció en los últimos años en 1%.
- En 2022 Bolivia se situó entre los principales 9 países exportadores a nivel mundial.
- Bolivia exporta principalmente a países de Latinoamérica.
- Tiene usos diversos en producción de derivados (aceite, torta, harina).

AFRICA







Crecimiento
2018-2022 %

- Argekua  142%
- Nigeria  6%
- Mozambique  279%
- Marruecos  12%

AMÉRICA



Crecimiento
2018-2022 %

- México  8%
- Estados Unidos  36%
- Brasil  41%
- Paraguay  51%





EUROPA



- Italia  7%
- Reino Unido  1%
- Países Bajos  3%
- Austria  5%

ASIA



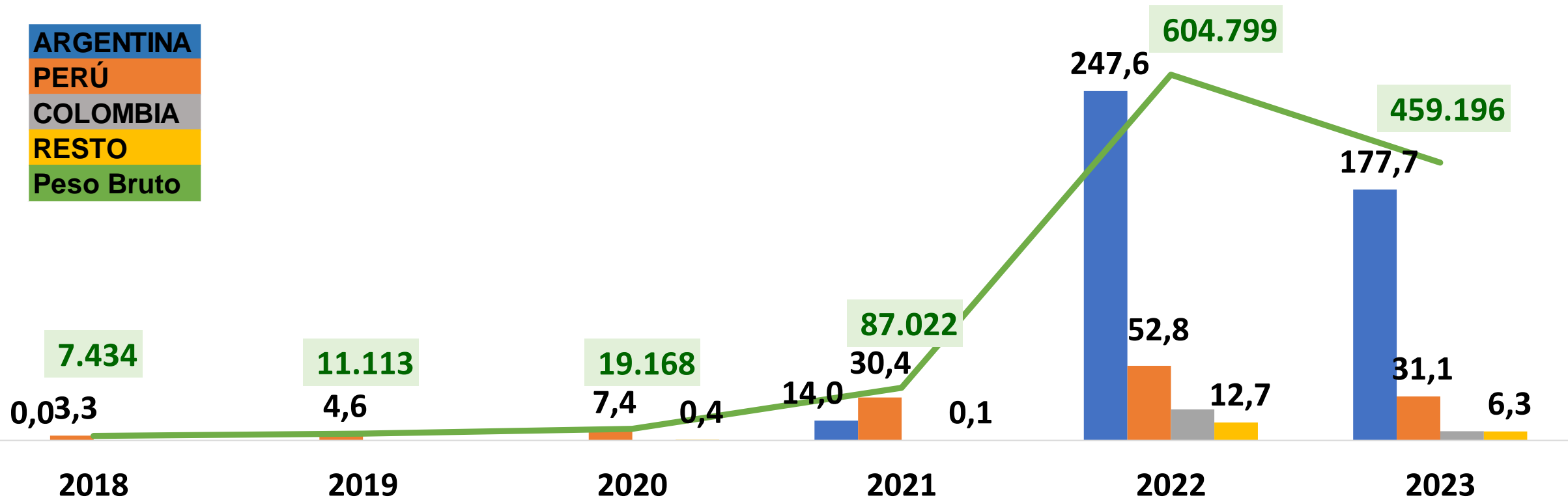
- China  2%
- Japón  1%
- Turquía  2%
- Tailandia  4%

Grano de Soya



Bolivia Exportaciones: Valor (Millones de \$us) y Peso Bruto (Ton.)

ARGENTINA
PERÚ
COLOMBIA
RESTO
Peso Bruto



- Los principales socios comerciales de Bolivia son Argentina y Perú.
- En 2023, Bolivia exportó un total de 459.196 toneladas con un valor de 221,7 millones de \$us.

Nota: Resto contiene los países de Chile, Myanmar, Indonesia, Paraguay, Vietnam, Canadá, Brasil y Uruguay.

Fuente: Instituto Nacional de Estadística (INE).
Elaboración: UDAPE.

Torta de Soya

Potencialidades







- La demanda mundial creció en los últimos años en 1%.
- En 2022 Bolivia se situó entre los principales 5 países exportadores a nivel mundial.
- Entre 2018 y 2022 se exportó principalmente a países en Sudamérica.
- Posee un alto contenido de proteína y aporta aminoácidos esenciales para el ganado lechero.

Potenciales destinos por Importaciones

AMÉRICA




Crecimiento
2018-2022 %

- Colombia  5%
- Ecuador  11%
- Perú  2%
- Chile  11%





EUROPA



- Irlanda  6%
- Hungría  5%
- Rumania  4%
- Grecia  6%

ASIA



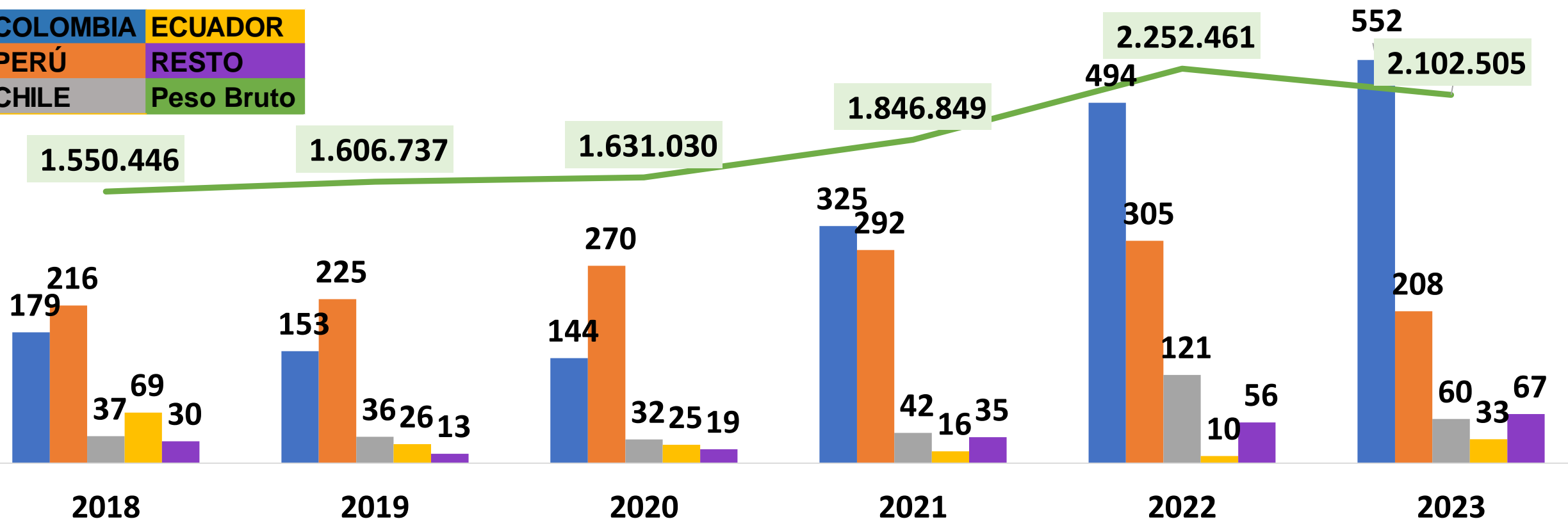
- Turquía  18%
- Arabia  3%
- Iraq  6%
- Tailandia  4%

Torta de Soya



Bolivia Exportaciones: Valor (Millones de \$us) y Peso Bruto (Ton.)

COLOMBIA	ECUADOR
PERÚ	RESTO
CHILE	Peso Bruto



- Los principales socios comerciales de Bolivia son Colombia y Perú.
- En 2023, Bolivia exportó un total de 2.102.505 toneladas con un valor de 921 millones de \$us.

Nota: Resto contiene los países de Vietnam, Yemen, Puerto Rico, Paraguay, Polonia, Argentina, Kuwait, Congo, Brasil, entre otros.

Fuente: Instituto Nacional de Estadística (INE).
Elaboración: UDAPE.

Aceite de Soya

Potencialidades



- La demanda mundial en valor creció en los últimos años en 24%.
- En 22 Bolivia se situó entre los principales 4 países exportadores a nivel mundial.
- Entre 2018 y 2022 se exportó principalmente a países en Sudamérica.
- Tiene usos diversos en producción de derivados (aceite, torta, harina).

AFRICA



Crecimiento
2018-2022 %

- Zimbabue 11%
- Madagascar 4%
- Senegal 22%
- Zambia 16%

Potenciales destinos por Importaciones

AMÉRICA



Crecimiento
2018-2022 %

- Rep. Dominicana 2%
- Chile 39%
- Colombia 22%
- Guatemala 12%

EUROPA



- Polonia 13%
- Alemania 19%
- Francia 3%
- Irlanda 10%

ASIA



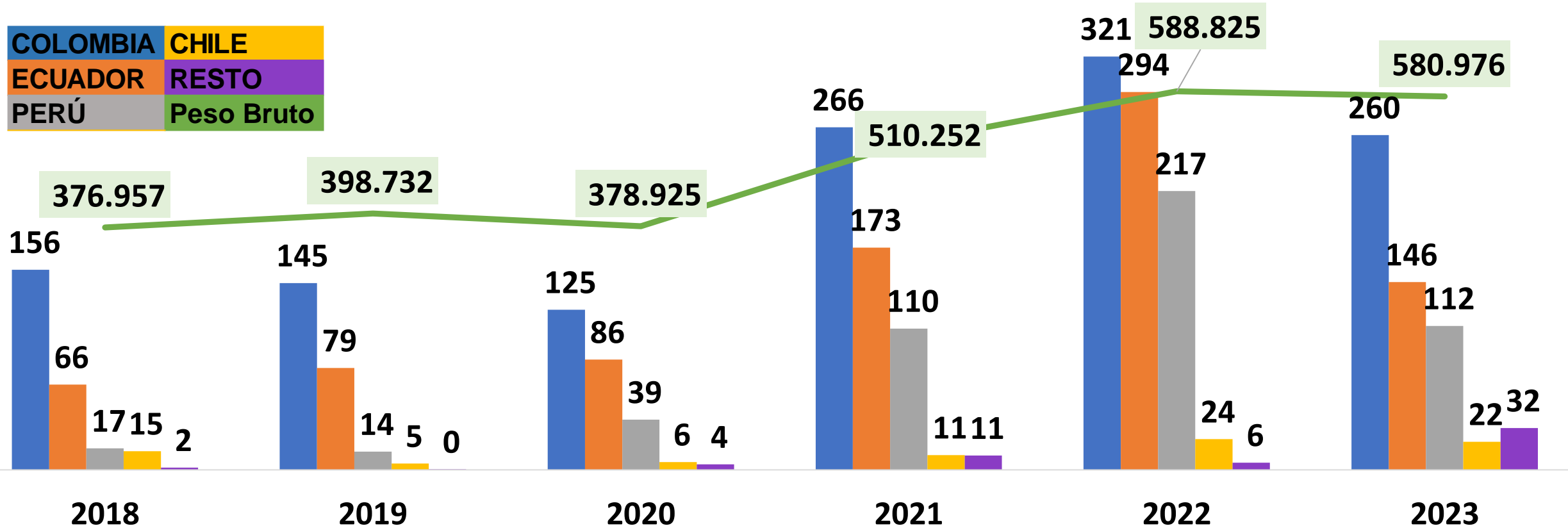
- India 7%
- Irán 26%
- Corea 8%
- Pakistán 8%

Aceite de Soya



Bolivia Exportaciones: Valor (Millones de \$us) y Peso Bruto (Ton.)

COLOMBIA	CHILE
ECUADOR	RESTO
PERÚ	Peso Bruto



- Los principales socios comerciales de Bolivia son Colombia, Ecuador y Perú.
- En 2023, Bolivia exportó un total de 580.976 toneladas con un valor de 572,7 millones de \$us.

Nota: Resto contiene los países de Myanmar, Guatemala, Rep. Dominicana, Jamaica, Brasil, México, Panamá, Argentina, Costa Rica, El Salvador, entre otros.

Fuente: Instituto Nacional de Estadística (INE).
Elaboración: UDAPE.

Harina de Soya

Potencialidades






- La demanda mundial en valor creció en los últimos años en 2%.
- Entre 2018 y 2022 Bolivia se situó entre los principales 10 países exportadores a nivel mundial.
- En 2018 y 2022 además de los países de la CAN se exportó a Alemania, España y Japón.
- Tiene usos diversos en producción de comestibles como espesante para masas.

AFRICA



Crecimiento
2018-2022 %





- Zimbabue  2%
- Mozambique  71%
- Nigeria  43%

Potenciales destinos por Importaciones

AMÉRICA



Crecimiento
2018-2022 %

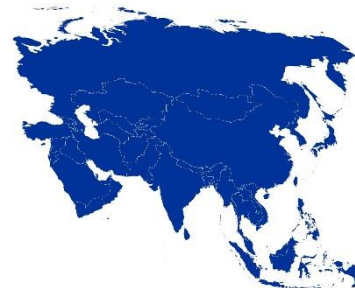
- Perú  25%
- Canadá  37%
- Guatemala  287%
- Chile  35%



EUROPA



- Bulgaria  10%
- Letonia  35%
- Hungría  29%
- Rumania  19%

ASIA

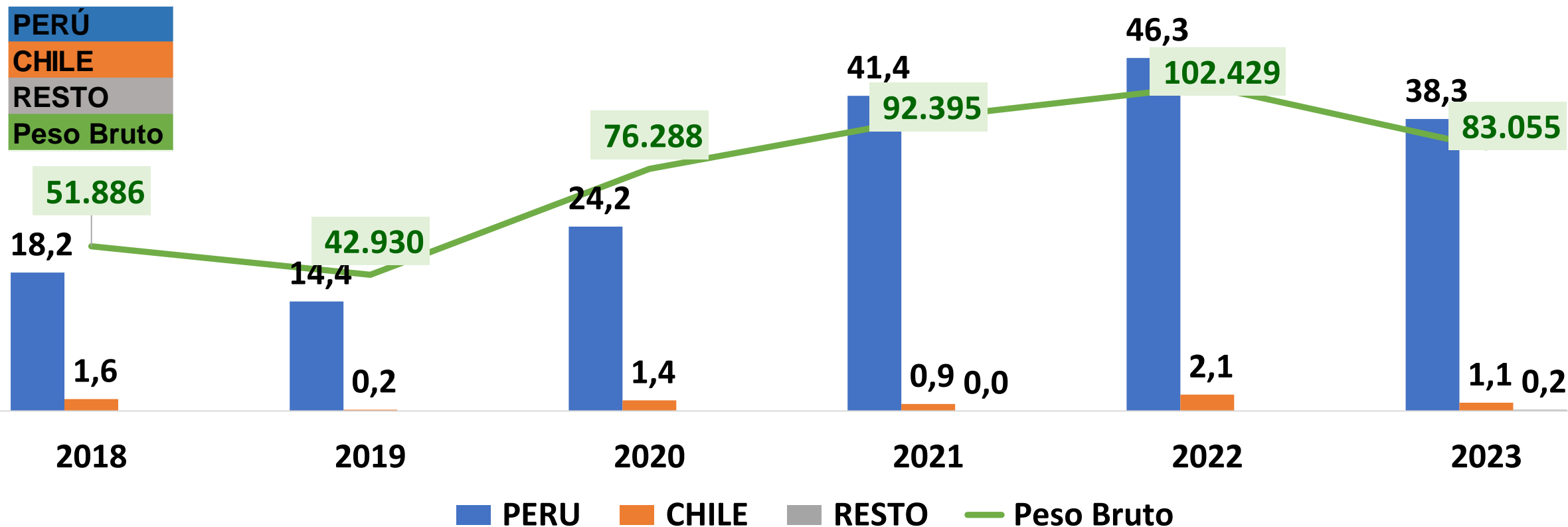


- Taipei Chino  12%
- Arabia Saudita  1%
- Israel  1%

Harina de Soya



Bolivia Exportaciones:
Valor (Millones de \$us)
y Peso Bruto (Ton.)



- Los principales socios comerciales de Bolivia son Perú y Chile.
- En 2023, Bolivia exportó un total de 83.055 toneladas con un valor de 39,6 millones de \$us.

Nota: Resto contiene los países de Bélgica, Alemania, España y Japón.

Fuente: Instituto Nacional de Estadística (INE).
Elaboración: UDAPE.

Carne (Congelada)

Potencialidades

- La demanda mundial creció en los últimos años en 6%.
- En 2022 Bolivia se situó entre los principales 6 países exportadores en Sudamérica.
- Entre 2018 y 2022 el principal socio comercial es China.







Potenciales destinos por Importaciones

AMÉRICA



Crecimiento
2018-2022 %

- México  13%
- Estados Unidos  36%
- Colombia  22%
- Canadá  3%

EUROPA



- Alemania  4%
- España  3%
- Países Bajos  3%
- Rusia  33%

AFRICA



Crecimiento
2018-2022 %

- Sudáfrica  286%
- Marruecos  16%
- Nigeria
- Zimbabue  93%
- Kenia  40%

ASIA

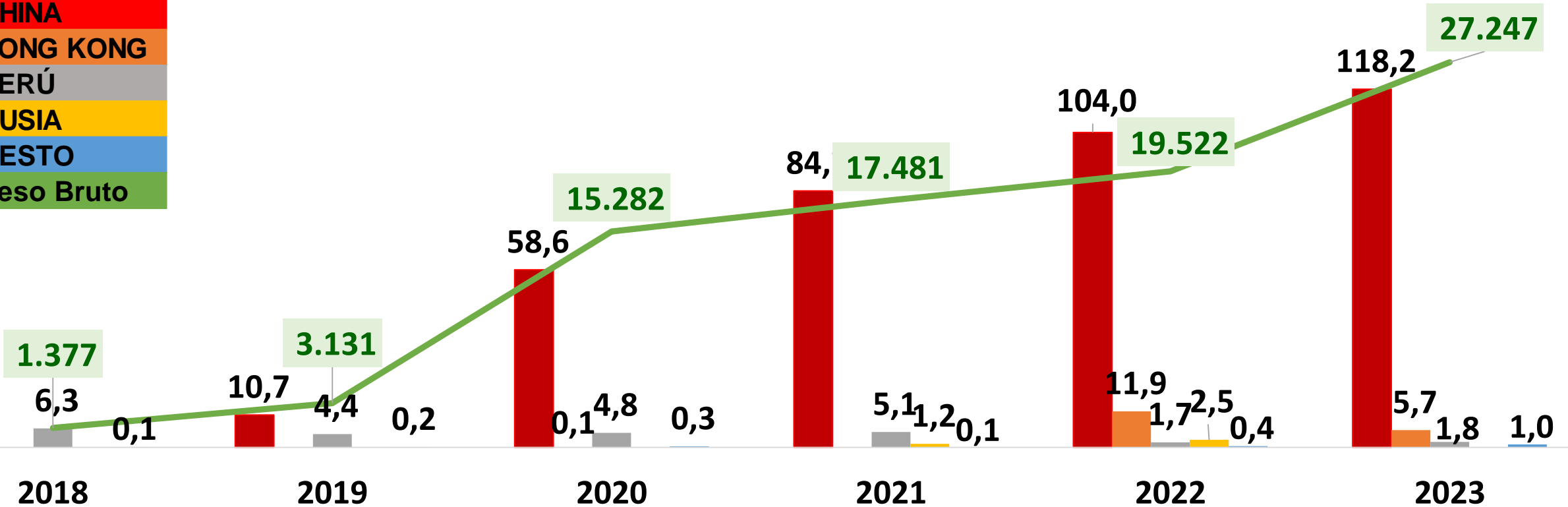


- China  12%
- Japón  3%
- Taipei Chino  3%
- Tailandia  4%

Carne



Bolivia Exportaciones:
Valor (Millones de \$us) 
y Peso Bruto (Ton.) 



- Los principales socios comerciales de Bolivia son China, Hong Kong, Perú y Rusia.
- En 2023, Bolivia exportó un total de 27.247 toneladas con un valor de 126,7 millones de \$us.

Nota: Resto contiene los países de Angola, Gabon, Vietnam, Francia y Brasil

Fuente: Instituto Nacional de Estadística (INE).
Elaboración: UDAPE.

Azúcar de caña



Potencialidades

- La demanda mundial creció en los últimos años en 5%.
- En 2023 Bolivia se situó entre los principales 5 países exportadores en Sudamérica.
- Entre 2018 y 2023 además de los países de la CAN se exportó a Estados Unidos.
- Tiene usos diversos en producción de derivados (aceite, torta, harina).

AFRICA



Crecimiento
2018-2022 %

- Marruecos ↑ 11%
- Etiopía ↑ 213%
- Nigeria ↑ 3%

Potenciales destinos por Importaciones

AMÉRICA



Crecimiento
2018-2022 %

- Chile ↑ 33%
- Estados Unidos ↑ 9%
- Perú ↑ 22%
- Canadá ↑ 1%

EUROPA



- Alemania ↑ 4%
- España ↑ 3%
- Países Bajos ↑ 3%
- Rusia ↑ 33%

ASIA



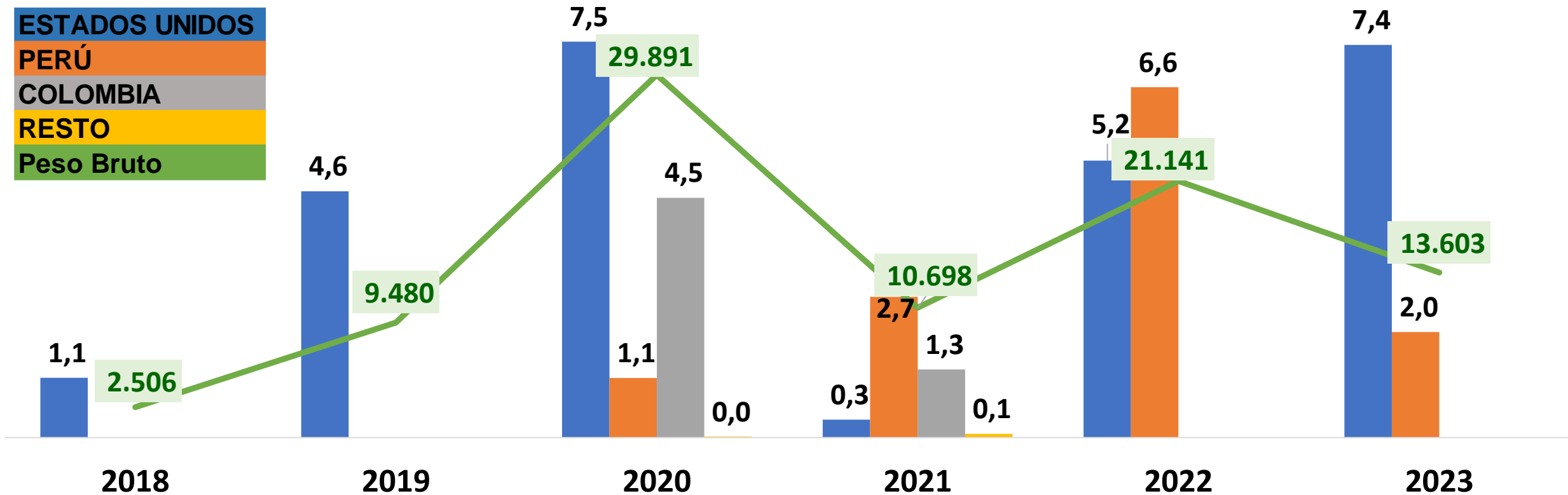
- Indonesia ↑ 6%
- China ↑ 22%
- Bangladesh ↑ 5%
- Rusia ↑ 27%

Azúcar de caña



Bolivia Exportaciones: Valor (Millones de \$us) y Peso Bruto (Ton.)

ESTADOS UNIDOS
PERÚ
COLOMBIA
RESTO
Peso Bruto



- Los principales socios comerciales de Bolivia son Estados Unidos y Perú.
- En 2023, Bolivia exportó un total de 13.603 toneladas con un valor de 9,4 millones de \$us.

Nota: Resto contiene los países de Ecuador y Chile

Fuente: Instituto Nacional de Estadística (INE).
Elaboración: UDAPE.

Alcohol Etílico



Potencialidades

- La demanda mundial creció en valor en 65% para 2022 respecto a 2018.
- En 2022 Bolivia se situó entre los principales 4 países exportadores a nivel Sudamérica.
- En 2012 y 2013 además de los países de la CAN se exportó a otros destinos en Países Bajos y Suiza.

AFRICA



Crecimiento
2018-2022 %

- Sudáfrica 286%
- Marruecos 16%
- Nigeria 93%
- Zimbabue 40%
- Kenia 40%

Potenciales destinos por Importaciones

AMÉRICA



Crecimiento
2018-2022 %

- México 13%
- Estados Unidos 36%
- Colombia 22%
- Canadá 3%

EUROPA



- Alemania 4%
- España 3%
- Países Bajos 3%
- Rusia 33%

ASIA

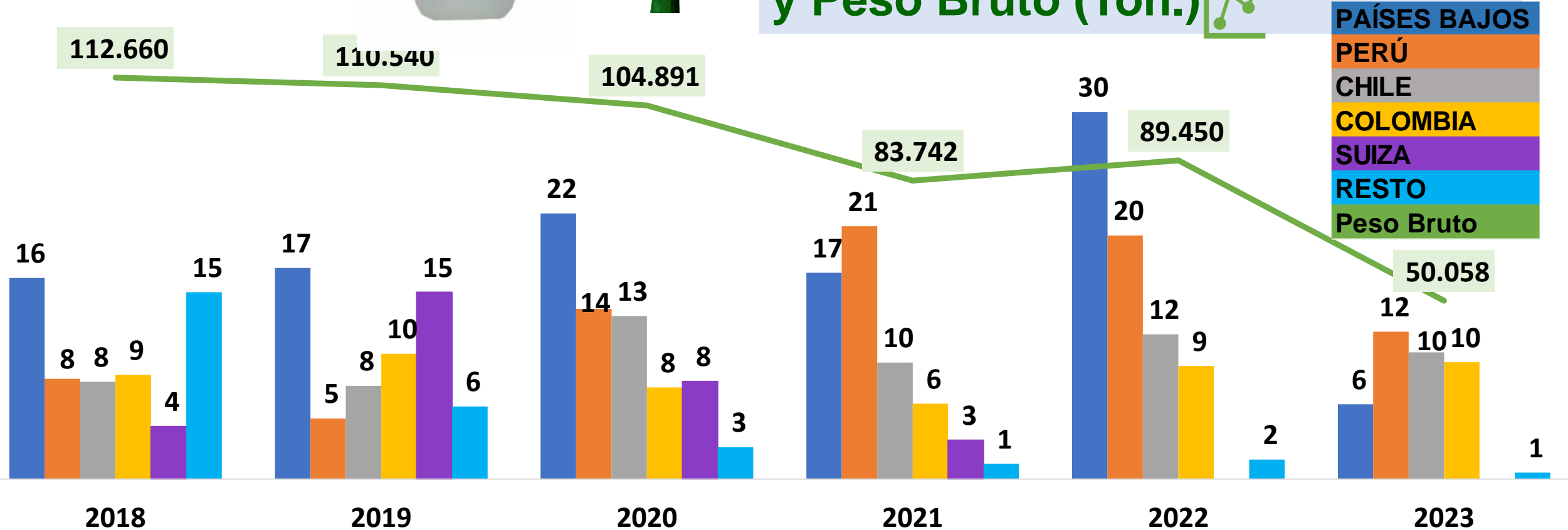


- China 12%
- Japón 3%
- Taipei Chino 3%
- Tailandia 4%

Alcohol Etílico



Bolivia Exportaciones: Valor (Millones de \$us) y Peso Bruto (Ton.)



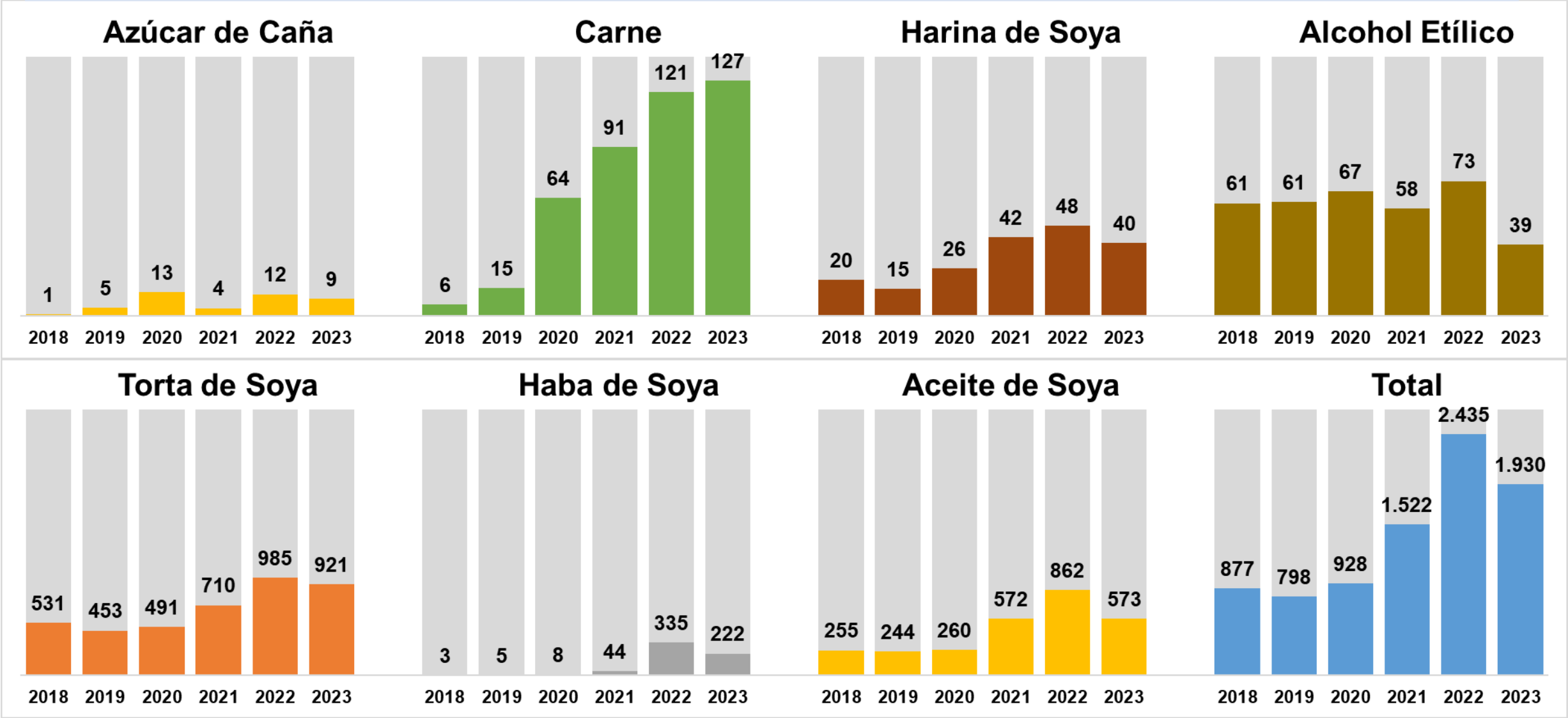
- Los principales socios comerciales de Bolivia son Países Bajos, Perú y Chile.
- En 2023, Bolivia exportó un total de 50.058 toneladas con un valor de 38,7 millones de \$us.

Nota: Resto contiene los países de Uruguay, Argentina, Paraguay, Italia, Corea del Sur y Francia

Fuente: Instituto Nacional de Estadística (INE).
Elaboración: UDAPE.

Bolivia: Exportaciones de Productos Seleccionados, 2018 -2023

En Millones de \$us



Fuente: Instituto Nacional de Estadística (INE).
Elaboración: UDAPE.